



Município de Água Clara

Diário Oficial

Criado pela Lei nº 834/2012, Alterado pela lei nº 868/2013 e Regulamentado pelo Decreto nº 07 de 23 de Janeiro de 2013.

Nº193/2017

ÁGUA CLARA – MS, QUARTA-FEIRA, 22 DE NOVEMBRO DE 2017.

ANO I

Edvaldo Alves de Queiroz
Prefeito Municipal

Jurema Nogueira de Matos
Vice – Prefeita

Ana Claudia Marques dos Santos
Secretária Municipal de Assistência Social, Trabalho e Habitação

Rondiney Ribeiro da Silva
Secretário Municipal de Saúde

Ésio Vicente de Matos
Secretário Municipal de Esportes

Giuliano de Souza Costa
Secretário Municipal de Finanças

Raimunda Alencar Onça
Secretária Municipal de Educação

Assinado por:

Waldenir Ferreira Lino
Secretário Municipal de Infraestrutura

Secretaria Municipal de Meio Ambiente e Turismo

Secretaria Municipal de Desenvolvimento Econômico e Sustentável

Secretaria Municipal de Cultura

Secretaria Municipal de Administração

Antônio Sérgio da Silva
Controlador Interno

Antonio Alves Bertulucci
Procurador Geral do Município

SUMÁRIO

Errata

Retificação do Extrato da Nota de Empenho Número.....1176
Retificação de Edital – Pregão Presencial.....075

Gabinete do Prefeito

Decreto.....206
Decreto.....208
Portaria.....380
Adendo – Pregão Presencial.....074
Extrato da Nota de Empenho Número.....1187
Relatório Resumido de Execução Orçamentária 5º Bimestre

ERRATA

Retificação do Extrato da Nota de Empenho Nº 1176/2017 emitido em 17/11/2017

Processo: 063/2017. Pregão Presencial Nº 007/2017 – ATA 001/2017.

No Diário Oficial Eletrônico do Município de Água Clara nº 191/2017, datado de 20 de novembro de 2017;

Onde se lê: IRMÃOS MARQUES SUPERMARCADOS LTDA

Leia-se: FORTHE LUX COMERCIO E SERVIÇOS LTDA ME

Mateus da Silva Leite
Contador

Superintendência de Licitação

Retificação do Aviso de Licitação

Processo Administrativo 1136/2017

O MUNICÍPIO DE ÁGUA CLARA-MS, através da Pregoeira, nomeada por Portaria nº. 215, expedida em 04 de maio de 2017, na modalidade Pregão Presencial nº. 075/2017, que tem por objeto: **contratação de empresa especializada para**

aquisição de tubos de concreto armado, para serem utilizados na ampliação e conservação da rede de águas pluviais do bairro Arlindo Lazarini, entre as ruas Maria Augusta de Carvalho e Carmem Alves da Fonseca, visando atender as necessidades da Secretaria Municipal de Infraestrutura, conforme descrito no edital e seus anexos. Considerando o Aviso de Licitação, publicado no Diário Oficial do Município nº. 190/2017 e Agiosul (Diário Oficial do Estado) nº 9.534/2017 ambos publicado em 17/11/2017. Resolve: **RETIFICAR**, no seguinte aspecto: **Onde se lê** "Secretaria Municipal de Saúde", **Leia-se** "Secretaria Municipal de Infraestrutura." Água Clara/MS, 22 de novembro de 2017.

Priscila Alencar Jacinto
Pregoeira

GABINETE DO PREFEITO

DECRETO Nº 206 DE 22 DE NOVEMBRO DE 2017.

"Dispõe sobre a abertura de Créditos Suplementares conforme inciso III, § 1º Art. 43 da Lei 4.320 de 17 de março de 1964".

O Prefeito Municipal de Água Clara – MS, Excelentíssimo Senhor **EDVALDO ALVES DE QUEIROZ**, no uso das atribuições legais que o cargo lhe confere:

DECRETA:

Artigo 1º - Fica aberto Crédito Suplementar com anulação parcial de dotação **conforme inciso III, § 1º Art. 43 da Lei 4.320 de 17 de março de 1964 e Inciso I do Art. 5º da Lei Municipal nº 999 de 05 de Dezembro de 2016**, no Fundo Municipal de Saúde o valor de R\$ 20.402,80 (vinte mil, quatrocentos e dois reais e oitenta centavos), a suplementar



Município de Água Clara

Diário Oficial

Criado pela Lei nº 834/2012, Alterado pela lei nº 868/2013 e Regulamentado pelo Decreto nº 07 de 23 de Janeiro de 2013.

Nº193/2017

ÁGUA CLARA – MS, QUARTA-FEIRA, 22 DE NOVEMBRO DE 2017.

ANO I

na seguinte dotação:

FUNDO MUNICIPAL DE SAÚDE

Reduzido 08

03.011. – FUNDO MUNICIPAL DE SAÚDE

10.301.0014.2042 – MANUTENÇÃO DO PROGRAMA SAÚDE DA FAMÍLIA

3.1.90.11 – VENCIMENTOS E VANTAGENS FIXAS – PESSOA CIVIL

FONTE – 1.31.009 – COMPONENTE PISO DA ATENÇÃO BÁSICA VARIÁVEL – PAB 20.402,80

Artigo 2º - Servirá de recurso para cobertura do crédito de que trata o Artigo 1º deste decreto, na forma do **inciso III, § 1º Art. 43 da Lei 4.320 de 17 de março de 1964 e Inciso I do Art. 5º da Lei Municipal nº 999 de 05 de Dezembro de 2016**, os resultantes de anulação parcial ou total de dotações orçamentárias, a seguinte dotação:

FUNDO MUNICIPAL DE SAÚDE

Reduzido 08

03.011. – FUNDO MUNICIPAL DE SAÚDE

10.301.0014.2042 – MANUTENÇÃO DO PROGRAMA SAÚDE DA FAMÍLIA

3.1.90.11 – VENCIMENTOS E VANTAGENS FIXAS – PESSOA CIVIL

FONTE – 1.02.000 – RECEITA DE IMPOSTOS E DE TRANSFERÊNCIA DE IMPOSTOS 20.402,80

Artigo 3º - Este Decreto entrará em vigor na data de sua publicação, retroagindo seus efeitos para 14 de novembro de 2017.

Água Clara – MS, 22 de novembro de 2017.

EDVALDO ALVES DE QUEIROZ

Prefeito Municipal

DECRETO Nº 208 DE 22 DE NOVEMBRO DE 2017.

“Dispõe sobre a abertura de Créditos Suplementares conforme inciso III, § 1º Art. 43 da Lei 4.320 de 17 de março de 1964”.

O Prefeito Municipal de Água Clara – MS, Excelentíssimo Senhor **EDVALDO ALVES DE QUEIROZ**, no uso das atribuições legais que o cargo lhe confere:

DECRETA:

Artigo 1º - Fica aberto Crédito Suplementar com anulação parcial de dotação **conforme inciso III, § 1º Art. 43 da Lei 4.320 de 17 de março de 1964 e Inciso I do Art. 5º da Lei Municipal nº 999 de 05 de Dezembro de 2016**, na Secretaria Municipal de Administração, o valor de R\$ 2.790,00 (dois mil, setecentos e noventa reais), suplementar na seguinte dotação:

PREFEITURA MUNICIPAL DE AGUA CLARA

Reduzido 34

01.004. – SECRETARIA DE ADMINISTRAÇÃO

04.122.0002.2004 – GESTÃO DAS ATIVIDADES DA SEMA

3.3.90.30 – MATERIAL DE CONSUMO

FONTE – 1.00.000 – RECURSOS ORDINÁRIOS 2.790,00

Artigo 2º - Servirá de recurso para cobertura do crédito de que trata o Artigo 1º deste decreto, na forma do **inciso III, § 1º Art. 43 da Lei 4.320 de 17 de março de 1964 e Inciso I do Art. 5º da Lei Municipal nº 999 de 05 de Dezembro de 2016**, os resultantes de anulação parcial ou total de

dotações orçamentárias, a seguinte dotação:

PREFEITURA MUNICIPAL DE AGUA CLARA

Reduzido 34

01.004. – SECRETARIA DE ADMINISTRAÇÃO

04.122.0002.2004 – GESTÃO DAS ATIVIDADES DA SEMA

3.3.90.30 – MATERIAL DE CONSUMO

FONTE – 1.00.000 – RECURSOS ORDINÁRIOS 2.324,95

PREFEITURA MUNICIPAL DE AGUA CLARA

Reduzido 40

01.004. – SECRETARIA DE ADMINISTRAÇÃO

04.122.0002.2074 – GESTÃO DAS ATIVIDADES DA SEMA

4.4.90.52 – EQUIPAMENTOS E MATERIAL PERMANENTE

FONTE – 1.00.000 – RECURSOS ORDINÁRIOS 465,05

2.790,00

Artigo 3º - Este Decreto entrará em vigor na data de sua publicação, retroagindo seus efeitos para 25 de outubro de 2017.

Água Clara – MS, 22 de novembro de 2017.

EDVALDO ALVES DE QUEIROZ

Prefeito Municipal

PORTARIA Nº 380 DE 21 NOVEMBRO DE 2017.

“Dispõe sobre a reestruturação da composição do Comitê de Mortalidade Materno Infantil, e dá outras providências”.

O Prefeito Municipal de Água Clara, Estado de Mato Grosso do Sul, **Excelentíssimo Senhor Edvaldo Alves de Queiroz**, no uso de suas atribuições legais que lhe são conferidas por Lei, e

CONSIDERANDO a necessidade de reestruturar a composição do Comitê de Mortalidade Materno Infantil do Município de Água Clara – Estado de Mato Grosso do Sul,

RESOLVE:

Artigo 1º - Reestruturar a composição do Comitê de Mortalidade Materno Infantil, do Município de Água Clara – Estado de Mato Grosso do Sul, passando a vigorar com a seguinte composição:

REPRESENTANTES DA ATENÇÃO BÁSICA

Titular: Soeli Macias Rodrigues da Silva

Suplente: Vanessa Dias de Queiroz

REPRESENTANTES DA ASSISTÊNCIA ESPECIALIZADA

Titular: Cristiane Aline da Silva Castro

Suplente: José Gabriel Ferreira Domingues Netto

REPRESENTANTES DA VIGILÂNCIA EM SAÚDE

Titular: Daiene Rodrigues dos Santos Paneago

Suplente: Benedita da Silva Marques

REPRESENTANTES DO HOSPITAL MUNICIPAL

Titular: Jacksselen Moura Andrade

Suplente: Benevenuta Alves

REPRESENTANTES DO CONSELHO MUNICIPAL DE SAÚDE

Titular: Diemer Francis Santos

Suplente: Roseli Pereira Alves

REPRESENTANTES DA SECRETARIA MUNICIPAL DE ASSISTÊNCIA SOCIAL, TRABALHO E HABITACÃO

Titular: Neila Garcia Ferreira

Suplente: Cássio Willian Queiroz

Artigo 2º - **NOMEAR** a Srª **Roza Maria de Lima**, para desempenhar a função de Secretária Executiva do Comitê de Mortalidade Materno Infantil.



Município de Água Clara

Diário Oficial

Criado pela Lei nº 834/2012, Alterado pela lei nº 868/2013 e Regulamentado pelo Decreto nº 07 de 23 de Janeiro de 2013.

Nº193/2017

ÁGUA CLARA – MS, QUARTA-FEIRA, 22 DE NOVEMBRO DE 2017.

ANO I

Artigo 3º - Esta Portaria entrará em vigor na data de sua publicação e/ou afixação no mural no átrio da Prefeitura Municipal, revogadas as deposições em contrário, em especial a Portaria Nº. 162/2017.

REGISTRADA, PUBLICADA, CUMpra-SE

Gabinete do Prefeito Municipal,

Aos vinte e um do mês de Novembro de dois mil dezessete.

Edvaldo Alves de Queiroz

Prefeito Municipal

1º ADENDO AO PREGÃO PRESENCIAL N.º 074/2017

Processo Administrativo nº. 325/2017

Modalidade: Pregão Presencial nº. 074/2017

Objeto: Da presente licitação é a contratação de empresa especializada para aquisição de Material Elétrico e Eletrônico para manutenção de rede de iluminação pública de Ruas e Avenidas do Município de Água Clara/MS.

A Prefeitura Municipal de Água Clara - MS, por meio de seu Pregoeiro Oficial, designado pela Portaria Nº 215/2017, no uso de suas atribuições legais, torna público para o conhecimento dos interessados que obedecendo aos princípios inerentes à Administração, resolve promover a seguinte retificação:

O presente adendo tem por finalidade alterar o Horário do Certame, conforme abaixo:

ONDE SE LÊ: Local e data do credenciamento, entrega dos envelopes e da realização do pregão: 29 de novembro de 2017 às 08h00min.

LEIA-SE: Local e data do credenciamento, entrega dos envelopes e da realização do pregão: 29 de novembro de 2017 às 10h00min.

Água Clara/MS, 22 de novembro de 2017.

Marcos Antonio Garcia

Pregoeiro

PREFEITURA MUNICIPAL DE AGUA CLARA MS
Estado de Mato Grosso do Sul

Extrato da Nota de Empenho

Nota de Empenho Nº: 1187 / 2017, emitido em 25/10/2017

Processo: 064/2017 - "Preg Pres." N.º 002/2017 – ATA 004/2017

Favorecido: 2118 - ZILDA DE LIMA BASTREGHI-ME

Objeto: VALOR EMPENHADO PARA ATENDER COMPRA DE MATERIAL DE EXPEDIENTE CONF PROC ADM 064/2017 PREG PRES 002/2017 ATA 004/2017 NAD 740/2017 PEDIDO 143/2017

Valor: R\$ 1.782,00 (HUM MIL, SETECENTOS E OITENTA E DOIS REAIS)

Fundamentação Legal: Lei n.º 8.666/93 e 10.520/2002 e posteriores alterações.

Dotação Orçamentária: 34 - 01.004.04.122.0002.2004-339030160000

Fonte de Recurso: 100000 - Recursos Ordinários

ÁGUA CLARA, 25/10/2017

Mateus da Silva Leite
Contador



Município de Água Clara

Diário Oficial

Criado pela Lei nº 834/2012, Alterado pela lei nº 868/2013 e Regulamentado pelo Decreto nº 07 de 23 de Janeiro de 2013.

Nº193/2017

ÁGUA CLARA – MS, QUARTA-FEIRA, 22 DE NOVEMBRO DE 2017.

ANO I

MUNICÍPIO DE ÁGUA CLARA - MS							
RELATÓRIO RESUMIDO DA EXECUÇÃO ORÇAMENTÁRIA							
BALANÇO ORÇAMENTÁRIO - RECEITAS - CONSOLIDADO							
ORÇAMENTOS FISCAL E DA SEGURIDADE SOCIAL							
JANEIRO A OUTUBRO DE 2017 - BIMESTRE SETEMBRO/OUTUBRO							
RREO – ANEXO 01 (LRF, Art. 52, inciso I, alíneas "a" e "b" do inciso II e § 1º)						R\$ 1,00	
RECEITAS	Previsão Inicial	Previsão Atualizada (a)	Receitas Realizadas				
			No Bimestre (b)	% (b/a)	Até o Bimestre (c)	% (c/a)	
						Saldo a Realizar (b - c)	
RECEITAS (EXCETO INTRA-ORÇAMENTÁRIAS) (I)	72.140.000,00	72.140.000,00	12.297.621,12	17,05	53.916.061,28	74,74	18.223.938,72
RECEITAS CORRENTES	70.192.800,00	70.192.800,00	12.297.621,12	17,52	53.916.061,28	76,61	16.276.738,72
RECEITA TRIBUTÁRIA	13.260.000,00	13.260.000,00	2.005.207,52	15,12	11.472.052,52	86,52	1.787.947,48
Impostos	13.130.000,00	13.130.000,00	1.993.412,41	15,16	11.280.305,07	85,76	1.869.694,93
Taxas	130.000,00	130.000,00	11.795,11	9,07	211.747,45	162,88	-91.747,45
Contribuição de Melhoria							
RECEITA DE CONTRIBUIÇÕES	1.935.000,00	1.935.000,00	546.448,55	28,21	3.219.294,56	166,37	-1.284.294,56
Contribuições Sociais	1.465.000,00	1.465.000,00	626.565,74	42,77	3.030.787,82	206,88	-1.565.787,82
Contribuição de Intervenção no Domínio Econômico							
Contribuição para o Custeio do Serviço de Iluminação P	470.000,00	470.000,00	19.882,81	4,23	188.506,74	40,11	261.493,26
RECEITA PATRIMONIAL	2.580.000,00	2.580.000,00	339.028,90	13,14	2.437.416,71	94,47	142.581,29
Recostas Imobiliárias							
Recostas de Valores Mobiliários							
Recosta de Concessões e Permissões	2.580.000,00	2.580.000,00	339.028,90	13,14	2.437.416,71	94,47	142.581,29
Compensações Financeiras							
Recosta Decorrente do Direito de Exploração de Bens P							
Recosta de Casação de Direitos							
Outras Recostas Patrimoniais							
RECEITA AGROPECUÁRIA							
Recosta da Produção Vegetal							
Recosta da Produção Animal e Derivados							
Outras Recostas Agropecuárias							
RECEITA INDUSTRIAL							
Recosta da Indústria Extrativa Mineral							
Recosta da Indústria de Transformação							
Recosta da Indústria de Construção							
Outras Recostas Industriais							
RECEITA DE SERVIÇOS	11.000,00	11.000,00			12.428,25	112,98	-1.428,25
TRANSFERÊNCIAS CORRENTES	51.983.800,00	51.983.800,00	9.256.515,82	17,61	36.591.203,81	70,39	15.392.596,19
Transferências Intergovernamentais	51.741.300,00	51.741.300,00	9.256.515,82	17,89	36.504.031,01	70,55	15.237.268,99
Transferências de Instituições Privadas							
Transferências do Exterior							
Transferências de Pessoas							
Transferências de Convênios	242.500,00	242.500,00			87.172,80	35,95	155.327,20
Transferências para o Combate à Fome							
OUTRAS RECEITAS CORRENTES	423.000,00	423.000,00	50.420,43	11,92	183.663,43	43,42	239.336,57
Multa de Juros de Mora	93.000,00	93.000,00	13.371,46	14,38	45.936,55	49,39	47.063,15
Indenizações e Restituições	30.000,00	30.000,00	120,85	0,40	120,85	0,40	29.879,15
Recosta da Dívida Ativa	100.000,00	100.000,00	33.452,65	33,45	128.666,12	128,67	-28.666,12
Recostas Decorrentes de Aportes Periódicos para Amort							
Recostas Correntes Diversas	200.000,00	200.000,00	3.475,47	1,74	6.999,61	4,47	191.060,39
RECEITAS DE CAPITAL	1.947.200,00	1.947.200,00					1.947.200,00
OPERAÇÕES DE CRÉDITO							
Operações de Crédito Internas							
Operações de Crédito Externas							
ALIENAÇÃO DE BENS							
Alienação de Bens Móveis							
Alienação de Bens Imóveis							
AMORTIZAÇÕES DE EMPRÉSTIMOS							
TRANSFERÊNCIAS DE CAPITAL	1.947.200,00	1.947.200,00					1.947.200,00
Transferências Intergovernamentais	101.780,00	101.780,00					101.780,00
Transferências de Instituições Privadas							
Transferências do Exterior							
Transferências de Pessoas							
Transferências de Outras Instituições Públicas							
Transferências de Convênios	1.845.420,00	1.845.420,00					1.845.420,00
Transferências para o Combate à Fome							
OUTRAS RECEITAS DE CAPITAL							
Integralização do Capital Social							
Div. Ativ. Prov. da Amortiz. de Emp. e Financ.							
Recosta Auferida por Detentores de Títulos do Tesouro N							
Recostas da Alienação de Certificados de Potencial Adic							
Outras Recostas de Capital							
RECEITAS (INTRA-ORÇAMENTÁRIAS) (II)	2.860.000,00	2.860.000,00					2.860.000,00
SUBTOTAL DAS RECEITAS (III) = (I + II)	75.000.000,00	75.000.000,00	12.297.621,12	16,40	53.916.061,28	71,89	21.083.938,72
OPERAÇÕES DE CRÉDITO/REFINANCIAMENTO (IV)							
Operações de Crédito Internas							
Mobiliária							
Contratual							
Operações de Crédito Externas							
Mobiliária							
Contratual							
SUBTOTAL COM FINANCIAMENTO (V) = (III + IV)	75.000.000,00	75.000.000,00	12.297.621,12	16,40	53.916.061,28	71,89	21.083.938,72
DEFICIT (VI)							
TOTAL (VII) = (V + VI)	75.000.000,00	75.000.000,00	12.297.621,12	16,40	53.916.061,28	71,89	21.083.938,72

Emissão: 22/11/2017 09:25:13

Página 1 de 3
Homologado



Município de Água Clara

Diário Oficial

Criado pela Lei nº 834/2012, Alterado pela lei nº 868/2013 e Regulamentado pelo Decreto nº 07 de 23 de Janeiro de 2013.

Nº193/2017

ÁGUA CLARA – MS, QUARTA-FEIRA, 22 DE NOVEMBRO DE 2017.

ANO I

MUNICÍPIO DE ÁGUA CLARA - MS						
RELATÓRIO RESUMIDO DA EXECUÇÃO ORÇAMENTÁRIA						
BALANÇO ORÇAMENTÁRIO - RECEITAS - CONSOLIDADO						
ORÇAMENTOS FISCAL E DA SEGURIDADE SOCIAL						
JANEIRO A OUTUBRO DE 2017 - BIMESTRE SETEMBRO/OUTUBRO						
RREO – ANEXO 01 (LRF, Art. 52, inciso I, alíneas "a" e "b" do inciso II e § 1º)						
R\$ 1,00						
SALDOS DE EXERCÍCIOS ANTERIORES	19.623.533,96	19.623.533,96				
Recursos Arrecadados em Exercícios Anteriores - RPPS	19.623.533,96	19.623.533,96				
Superávit Financeiro Utilizado para Créditos Adicionais						
Reabertura de Créditos Adicionais						



Município de Água Clara

Diário Oficial

Criado pela Lei nº 834/2012, Alterado pela lei nº 868/2013 e Regulamentado pelo Decreto nº 07 de 23 de Janeiro de 2013.

Nº193/2017

ÁGUA CLARA – MS, QUARTA-FEIRA, 22 DE NOVEMBRO DE 2017.

ANO I

RECEITAS INTRA-ORÇAMENTÁRIAS	Previsão Inicial	Previsão Atualizada (a)	Receitas Realizadas				Saldo a Realizar (c - a)
			No Bimestre (b)	% (b/a)	Até o Bimestre (c)	% (c/a)	
RECEITAS (INTRA-ORÇAMENTÁRIAS) (II)	2.860.000,00	2.860.000,00				2.860.000,00	
RECEITAS CORRENTES	2.860.000,00	2.860.000,00				2.860.000,00	
RECEITA TRIBUTÁRIA							
Impostos							
Taxas							
Contribuição de Melhoria							
RECEITA DE CONTRIBUIÇÕES	2.860.000,00	2.860.000,00				2.860.000,00	
Contribuições Sociais	2.860.000,00	2.860.000,00				2.860.000,00	
Contribuição de Intervenção no Domínio Econômico							
Contribuição para o Custeio do Serviço de Iluminação P							
RECEITA PATRIMONIAL							
Receitas Imobiliárias							
Receitas de Valores Mobiliários							
Receitas de Concessões e Permissões							
Compensações Financeiras							
Receita Decorrente do Direito de Exploração de Bens P.							
Receita de Cassão de Direitos							
Outras Receitas Patrimoniais							
RECEITA AGROPECUÁRIA							
Receita da Produção Vegetal							
Receita da Produção Animal e Derivados							
Outras Receitas Agropecuárias							
RECEITA INDUSTRIAL							
Receita da Indústria Extrativa Mineral							
Receita da Indústria de Transformação							
Receita da Indústria de Construção							
Outras Receitas Industriais							
RECEITA DE SERVIÇOS							
TRANSFERÊNCIAS CORRENTES							
Transferências Intergovernamentais							
Transferências de Instituições Privadas							
Transferências do Exterior							
Transferências de Passagens							
Transferências de Convênios							
Transferências para o Combate à Fome							
OUTRAS RECEITAS CORRENTES							
Multa de Juros de Mora							
Indenizações e Restituições							
Receita da Dívida Ativa							
Receitas Decorrentes de Aportes Periódicos para Amort							
Receitas Correntes Diversas							
RECEITAS DE CAPITAL							
OPERAÇÕES DE CRÉDITO							
Operações de Crédito Internas							
Operações de Crédito Externas							
ALIENAÇÃO DE BENS							
Alienação de Bens Móveis							
Alienação de Bens Imóveis							
AMORTIZAÇÕES DE EMPRÉSTIMOS							
TRANSFERÊNCIAS DE CAPITAL							
Transferências Intergovernamentais							
Transferências de Instituições Privadas							
Transferências do Exterior							
Transferências de Pessoas							
Transferências de Outras Instituições Públicas							
Transferências de Convênios							
Transferências para o Combate à Fome							
OUTRAS RECEITAS DE CAPITAL							
Integração do Capital Social							
Div. Ativ. Prov. da Amortiz. de Emp. e Financ.							
Receita Auferida por Detentores de Títulos do Tesouro N							
Receitas da Alienação de Certificados de Potencial Adic							
Outras Receitas de Capital							



Município de Água Clara


Diário Oficial

Criado pela Lei nº 834/2012, Alterado pela lei nº 868/2013 e Regulamentado pelo Decreto nº 07 de 23 de Janeiro de 2013.

Nº193/2017

ÁGUA CLARA – MS, QUARTA-FEIRA, 22 DE NOVEMBRO DE 2017.

ANO I

	MUNICÍPIO DE ÁGUA CLARA - MS
	RELATÓRIO RESUMIDO DA EXECUÇÃO ORÇAMENTÁRIA BALANÇO ORÇAMENTÁRIO - DESPESAS - CONSOLIDADO ORÇAMENTOS FISCAL E DA SEGURIDADE SOCIAL JANEIRO A OUTUBRO DE 2017 - BIMESTRE SETEMBRO/OUTUBRO

DESPESAS	Dotação Inicial (d)	Dotação Atualizada (e)	Despesas Empenhadas			Despesas Liquidadas			Despesas Pagas Até o Bimestre (j)	Inscritas em Restos a Pagar Não Processadas (k)	R\$ 1,00
			No Bimestre	Até o Bimestre (f)	Saldo (g) = (e - f)	No Bimestre	Até o Bimestre (h)	Saldo (i) = (e - h)			
DESPESAS (EXCETO INTRA-ORÇAMENTÁRIAS) (VIII)	69.394.500,00	71.388.445,15	6.103.229,62	63.016.248,12	8.372.197,03	9.812.428,20	46.158.152,14	25.230.293,01	44.226.347,09		
DESPESAS CORRENTES	64.016.390,00	66.023.229,10	5.867.144,46	61.048.491,17	6.974.737,93	9.377.916,17	44.549.657,54	23.473.571,56	42.867.852,49		
Pessoal e Encargos Sociais	37.488.900,00	39.396.630,70	2.773.778,09	35.066.267,60	4.330.363,10	6.093.111,01	30.280.073,57	9.116.957,13	29.952.338,03		
Juros e Encargos da Dívida	10.000,00	10.000,00		10.000,00			9.101,43	898,57	9.101,43		
Outras Despesas Correntes	26.517.490,00	28.616.598,40	3.093.366,37	25.972.223,57	2.644.374,83	3.324.805,16	14.260.482,54	14.356.115,86	12.906.413,03		
DESPESAS DE CAPITAL	4.628.110,00	2.615.216,05	236.085,16	1.967.756,95	647.459,10	434.512,03	1.608.494,60	1.006.721,45	1.358.494,60		
Investimentos	4.069.110,00	2.061.216,05	236.085,16	1.418.175,07	643.040,98	384.179,78	1.169.706,69	891.509,36	919.706,69		
Inversões Financeiras	9.000,00	4.000,00		4.000,00			4.000,00	4.000,00			
Amortização da Dívida	550.000,00	550.000,00		549.581,88	418,12	50.332,25	438.787,91	111.212,09	438.787,91		
RESERVA DE CONTINGÊNCIA	750.000,00	750.000,00			750.000,00			750.000,00			
DESPESAS (INTRA-ORÇAMENTÁRIAS) (IX)	1.550.500,00	31.554,85			31.554,85			31,554,85			
SUBTOTAL DAS DESPESAS (X) = (VIII + IX)	70.945.000,00	71.420.000,00	6.103.229,62	63.016.248,12	8.403.751,88	9.812.428,20	46.158.152,14	25.261.847,86	44.226.347,09		
AMORTIZAÇÃO DA DÍVIDA/REFINANCIAMENTO (XI)											
Amortização da Dívida Interna											
Dívida Mobiliária											
Outras Dívidas											
Amortização da Dívida Externa											
Dívida Mobiliária											
Outras Dívidas											
SUBTOTAL C/ REFINANCIAMENTO (XII) = (X + XI)	70.945.000,00	71.420.000,00	6.103.229,62	63.016.248,12	8.403.751,88	9.812.428,20	46.158.152,14	25.261.847,86	44.226.347,09		
SUPERÁVIT (XIII)							7.757.909,14		9.689.714,19		
TOTAL (XIV) = (XII + XIII)	70.945.000,00	71.420.000,00	6.103.229,62	63.016.248,12	8.403.751,88	9.812.428,20	53.916.061,28	17.503.938,72	53.916.061,28		
RESERVA DO RPPS											



Município de Água Clara


Diário Oficial

Criado pela Lei nº 834/2012, Alterado pela lei nº 868/2013 e Regulamentado pelo Decreto nº 07 de 23 de Janeiro de 2013.

Nº193/2017

ÁGUA CLARA – MS, QUARTA-FEIRA, 22 DE NOVEMBRO DE 2017.

ANO I

	MUNICÍPIO DE ÁGUA CLARA - MS					
	RELATÓRIO RESUMIDO DA EXECUÇÃO ORÇAMENTÁRIA BALANÇO ORÇAMENTÁRIO - DESPESAS - CONSOLIDADO ORÇAMENTOS FISCAL E DA SEGURIDADE SOCIAL JANEIRO A OUTUBRO DE 2017 - BIMESTRE SETEMBRO/OUTUBRO					

DESPESAS INTRA-ORÇAMENTÁRIAS	Dotação Inicial	Dotação Atualizada (e)	Despesas Empenhadas			Despesas Liquidadas			Despesa Pagas Até o Bimestre (j)	Inscritas em Restos a Pagar Não Processadas (k)
			No Bimestre	Até o Bimestre (f)	Saldo (g) = (e - f)	No Bimestre	Até o Bimestre (h)	Saldo (i) = (e - h)		
DESPESAS (INTRA-ORÇAMENTÁRIAS) (IX)	1.550.500,00	31.554,85			31.554,85			31.554,85		
DESPESAS CORRENTES	1.550.500,00	31.554,85			31.554,85			31.554,85		
Pessoal e Encargos Sociais	1.550.500,00	31.554,85			31.554,85			31.554,85		
Juros e Encargos da Dívida										
Outras Despesas Correntes										
DESPESAS DE CAPITAL										
Investimentos										
Inversões Financeiras										
Amortização da Dívida										



Município de Água Clara

Diário Oficial

Criado pela Lei nº 834/2012, Alterado pela lei nº 868/2013 e Regulamentado pelo Decreto nº 07 de 23 de Janeiro de 2013.

Nº193/2017

ÁGUA CLARA – MS, QUARTA-FEIRA, 22 DE NOVEMBRO DE 2017.

ANO I

	MUNICÍPIO DE ÁGUA CLARA - MS CLARA MS			
	RELATÓRIO RESUMIDO DA EXECUÇÃO ORÇAMENTÁRIA DEMONSTRATIVO DA EXECUÇÃO DAS DESPESAS POR FUNÇÃO / SUBFUNÇÃO - CONSOLIDADO ORÇAMENTOS FISCAL E DA SEGURIDADE SOCIAL JANEIRO A OUTUBRO DE 2017 - BIMESTRE SETEMBRO/OUTUBRO			

RREO – Anexo 02 (LRF, Art. 52, inciso II, alínea "c") R\$ 1,00

FUNÇÃO / SUBFUNÇÃO	Dotação Inicial	Dotação Atualizada (a)	Despesas Empenhadas			SALDO (c) = (a-b)	Despesas Liquidadas			SALDO (e) = (a-d)	INSC. RESTOS A PAGAR NÃO PROC. (f)
			No Bimestre	Até o Bimestre (b)	% (b/total b)		No Bimestre	Até o Bimestre (d)	% (d/total d)		
DESPESAS (EXCETO INTRA-ORÇAMENTÁRIAS) (1)	73.449.500,00	78.443.445,15	6.103.229,62	63.016.248,12	100,00	12.427.197,03	9.812.428,20	46.158.152,14	100,00	29.285.293,01	
LEGISLATIVA	3.550.000,00	3.550.000,00				3.550.000,00				3.550.000,00	
AÇÃO LEGISLATIVA	3.550.000,00	3.550.000,00				3.550.000,00				3.550.000,00	
JUDICIÁRIA											
ESSENCIAL A JUSTIÇA	44.160,00	11.942,07		11.942,07	0,02		4.447,01	7.049,06	0,02	4.892,99	
REPRESENTAÇÃO JUDICIAL E EXTRAJUDICIAL	44.160,00	11.942,07		11.942,07	0,02		4.447,01	7.049,06	0,02	4.892,99	
ADMINISTRAÇÃO	11.347.500,00	12.837.915,76	489.794,25	12.123.297,02	19,24	514.818,74	1.823.815,90	8.227.759,41	17,83	4.410.156,35	
ADMINISTRAÇÃO DE RECEITAS	30.000,00	196.000,00		176.000,00	0,28	20.000,00	44.000,00	88.000,00	0,19	108.000,00	
ADMINISTRAÇÃO FINANCEIRA	1.245.000,00	1.817.974,75	29.473,36	1.697.243,33	2,69	120.731,42	308.375,24	1.068.983,12	2,32	745.991,63	
ADMINISTRAÇÃO GERAL	10.072.500,00	10.623.941,01	460.320,89	10.250.053,69	16,27	373.887,92	1.271.240,26	7.070.776,29	15,32	3.553.154,72	
DEFESA NACIONAL	19.000,00										
DEFESA TERRESTRE	19.000,00										
SEGURANÇA PÚBLICA											
RELAÇÕES EXTERIORES											
ASSISTÊNCIA SOCIAL	3.581.500,00	3.811.510,02	525.685,73	3.587.283,02	5,89	224.227,00	511.738,95	2.353.527,53	5,10	1.458.182,49	
ASSISTÊNCIA A CRIANÇA E AO ADOLESCENTE	320.000,00	224.645,49	21.530,04	200.396,12	0,32	24.247,37	37.685,37	158.251,11	0,34	65.394,38	
ASSISTÊNCIA AO IDOSO	114.500,00	94.002,48	6.432,70	89.726,70	0,14	4.275,73	11.454,65	61.801,26	0,13	32.201,22	
ASSISTÊNCIA COMUNITÁRIA	3.147.000,00	3.492.862,05	497.692,99	3.297.159,20	5,23	195.703,85	462.598,54	2.133.275,15	4,62	1.359.586,89	
PREVIDÊNCIA SOCIAL	2.305.000,00	2.780.000,00	452.179,42	2.396.595,95	3,80	383.434,05	392.824,30	1.821.028,45	3,95	958.971,54	
PREVIDÊNCIA DO REGIME ESTATUTÁRIO	2.305.000,00	2.780.000,00	452.179,42	2.396.595,95	3,80	383.434,05	392.824,30	1.821.028,45	3,95	958.971,54	
SAÚDE	17.938.230,00	18.787.730,00	1.570.320,48	18.340.143,10	29,10	447.586,90	3.000.688,62	14.007.521,81	30,35	4.780.208,19	
ASSISTÊNCIA HOSPITALAR E AMBULATORIAL	1.772.700,00	1.511.874,24	305.726,36	1.590.079,49	2,52	21.794,75	142.105,12	629.769,56	1,36	982.104,68	
ATENÇÃO BÁSICA	15.014.030,00	15.296.908,30	1.457.652,10	15.970.902,43	25,34	325.005,67	2.836.499,99	12.965.797,00	28,09	3.330.111,30	
SUPPORTO PROFILÁTICO E TERAPÊUTICO	804.000,00	459.076,73	-194.057,98	459.076,73	0,73			203.471,83	0,44	255.604,90	
VIGILÂNCIA EPIDEMIOLÓGICA	305.900,00	409.751,43		320.094,45	0,51	89.956,98	22.090,91	205.483,42	0,45	201.258,01	
VIGILÂNCIA SANITÁRIA	42.000,00	11.119,30				11.119,30				11.119,30	
TRABALHO											
EDUCAÇÃO	20.857.110,00	23.516.763,73	2.168.561,39	21.777.986,69	34,56	1.737.777,04	3.637.123,48	15.904.965,17	35,41	6.710.778,56	
ALIMENTAÇÃO E NUTRIÇÃO	961.000,00	718.100,28	151.784,02	718.100,28	1,14		160.415,73	863.992,99	1,44	54.707,29	
EDUCAÇÃO INFANTIL	3.556.810,00	3.330.496,77	-40.610,24	2.943.399,12	4,67	387.096,65	276.382,23	2.060.050,49	4,45	1.270.445,28	
ENSINO FUNDAMENTAL	15.309.500,00	18.272.784,65	1.896.976,23	16.922.104,26	26,85	1.350.680,39	2.802.312,68	12.914.966,15	27,98	5.357.796,49	
ENSINO SUPERIOR	1.000.000,00	1.194.383,03	160.431,36	1.194.383,03	1,90		397.011,64	1.166.555,53	2,53	27.827,50	
CULTURA	488.000,00	351.438,58	300,00	285.706,06	0,45	95.732,52	300,00	276.527,22	0,60	104.911,36	
ADMINISTRAÇÃO GERAL	235.000,00	196.792,00		196.792,00	0,31			196.792,00	0,43		
DIFUSÃO CULTURAL	253.000,00	154.646,58	300,00	88.914,06	0,14	95.732,52	300,00	79.735,22	0,17	104.911,36	
DIREITOS DA CIDADANIA											
URBANISMO	1.458.000,00	182.723,79		124.637,65	0,20	58.086,13		124.637,65	0,27	58.086,13	
INFRA-ESTRUTURA URBANA	1.458.000,00	182.723,79		124.637,65	0,20	58.086,13		124.637,65	0,27	58.086,13	
HABITAÇÃO	64.000,00	64.000,00				64.000,00				64.000,00	
HABITAÇÃO URBANA	64.000,00	64.000,00				64.000,00				64.000,00	
SANEAMENTO											

Emissão: 22/11/2017 09:30:49

Página 1 de 3

Homologado



Município de Água Clara

Diário Oficial

Criado pela Lei nº 834/2012, Alterado pela lei nº 868/2013 e Regulamentado pelo Decreto nº 07 de 23 de Janeiro de 2013.

Nº193/2017

ÁGUA CLARA – MS, QUARTA-FEIRA, 22 DE NOVEMBRO DE 2017.

ANO I

	MUNICÍPIO DE ÁGUA CLARA - MS CLARA MS				RS 1,00
	RELATÓRIO RESUMIDO DA EXECUÇÃO ORÇAMENTÁRIA DEMONSTRATIVO DA EXECUÇÃO DAS DESPESAS POR FUNÇÃO / SUBFUNÇÃO - CONSOLIDADO ORÇAMENTOS FISCAL E DA SEGURIDADE SOCIAL JANEIRO A OUTUBRO DE 2017 - BIMESTRE SETEMBRO/OUTUBRO				

RREO – Anexo 02 (LRF, Art. 52, inciso II, alínea "c")

FUNÇÃO / SUBFUNÇÃO	Dotação Inicial	Dotação Atualizada (a)	Despesas Empenhadas			SALDO (c) = (a-b)	Despesas Liquidadas			SALDO (e) = (a-d)	INSC. RESTOS A PAGAR NÃO PROC. (f)
			No Bimestre	Até o Bimestre (b)	% (b/total b)		No Bimestre	Até o Bimestre (d)	% (d/total d)		
GESTÃO AMBIENTAL	2.003.000,00	1.832.111,49	260.300,00	1.705.454,32	2,71	126.657,17	273.833,09	1.320.830,68	2,86	511.280,81	
ADMINISTRAÇÃO GERAL	1.096.000,00	908.246,40	260.300,00	836.589,23	1,33	71.657,17	124.437,91	601.060,77	1,30	307.185,63	
PRESERVAÇÃO E CONSERVAÇÃO AMBIENTAL	905.000,00	923.865,09		868.865,09	1,38	65.000,00	149.095,18	719.769,91	1,56	204.095,18	
CIÊNCIA E TECNOLOGIA											
AGRICULTURA											
ORGANIZAÇÃO AGRÁRIA											
INDÚSTRIA	312.000,00	343.000,00	24.667,17	254.276,76	0,40	88.723,24	29.102,65	192.177,20	0,42	150.822,80	
PROMOÇÃO INDUSTRIAL	312.000,00	343.000,00	24.667,17	254.276,76	0,40	88.723,24	29.102,65	192.177,20	0,42	150.822,80	
COMÉRCIO E SERVIÇOS											
COMUNICAÇÕES											
ENERGIA	629.000,00	284.218,03		271.647,51	0,43	12.570,82	32.338,97	36.501,88	0,19	197.716,15	
CONSERVAÇÃO DE ENERGIA	629.000,00	284.218,03		271.647,51	0,43	12.570,82	32.338,97	36.501,88	0,19	197.716,15	
TRANSPORTE	2.634.000,00	1.362.390,30	588.494,71	1.277.704,62	2,03	64.885,66	191.405,95	247.826,35	0,54	1.114.563,95	
TRANSPORTE RODOVIÁRIO	2.634.000,00	1.362.390,30	588.494,71	1.277.704,62	2,03	64.885,66	191.405,95	247.826,35	0,54	1.114.563,95	
DESPORTO E LAZER	922.000,00	496.701,38	12.936,47	300.021,46	0,46	196.679,92	64.979,62	240.090,35	0,52	258.611,03	
DESPORTO COMUNITÁRIO	922.000,00	496.701,38	12.936,47	300.021,46	0,46	196.679,92	64.979,62	240.090,35	0,52	258.611,03	
ENCARGOS ESPECIAIS	595.000,00	595.000,00		559.591,88	0,89	35.418,12	50.332,25	447.889,34	0,97	147.110,66	
SERVICO DA DÍVIDA INTERNA	595.000,00	595.000,00		559.591,88	0,89	35.418,12	50.332,25	447.889,34	0,97	147.110,66	
RESERVA DE CONTINGÊNCIA	750.000,00	750.000,00				750.000,00				750.000,00	
RESERVA DO R.P.P.S.	4.055.000,00	4.055.000,00				4.055.000,00				4.055.000,00	
DESPESAS (INTRA-ORÇAMENTÁRIAS) (II)	1.550.500,00	31.554,85				31.554,85				31.554,85	
TOTAL (III) = (I + II)	75.000.000,00	75.475.000,00	6.103.229,62	63.015.248,12	100,00	12.458.751,38	9.812.428,20	46.158.152,14	100,00	29.316.847,86	

INTRA ORÇAMENTÁRIAS	Dotação Inicial	Dotação Atualizada (a)	Despesa Empenhada			SALDO (c) = (a-b)	Despesas Liquidadas			SALDO (e) = (a-d)	INSC. RESTOS A PAGAR NÃO PROC. (f)
			No Bimestre	Até o Bimestre (b)	% (b/total b)		No Bimestre	Até o Bimestre (d)	% (d/total d)		
DESPESAS (INTRA-ORÇAMENTÁRIAS) (II)	1.550.500,00	31.554,85				31.554,85				31.554,85	
LEGISLATIVA											
JUDICIÁRIA											
ESSENCIAL À JUSTIÇA											
ADMINISTRAÇÃO	180.000,00										
ADMINISTRAÇÃO FINANCEIRA	45.000,00										
ADMINISTRAÇÃO GERAL	135.000,00										
DEFESA NACIONAL	1.000,00										
DEFESA TERRESTRE	1.000,00										
SEGURANÇA PÚBLICA											
RELAÇÕES EXTERIORES											
ASSISTÊNCIA SOCIAL	70.000,00										
ASSISTÊNCIA COMUNITÁRIA	70.000,00										
PREVIDÊNCIA SOCIAL											
SAÚDE	858.500,00	9.000,00				9.000,00				9.000,00	
ATENÇÃO BÁSICA	829.500,00	9.000,00				9.000,00				9.000,00	

Emissão: 22/11/2017 09:30:49

Página 2 de 3

Homologado



Município de Água Clara

Diário Oficial

Criado pela Lei nº 834/2012, Alterado pela lei nº 868/2013 e Regulamentado pelo Decreto nº 07 de 23 de Janeiro de 2013.

Nº193/2017

ÁGUA CLARA – MS, QUARTA-FEIRA, 22 DE NOVEMBRO DE 2017.

ANO I

	MUNICÍPIO DE ÁGUA CLARA - MS CLARA MS
	RELATÓRIO RESUMIDO DA EXECUÇÃO ORÇAMENTÁRIA DEMONSTRATIVO DA EXECUÇÃO DAS DESPESAS POR FUNÇÃO / SUBFUNÇÃO - CONSOLIDADO ORÇAMENTOS FISCAL E DA SEGURIDADE SOCIAL JANEIRO A OUTUBRO DE 2017 - BIMESTRE SETEMBRO/OUTUBRO

R\$ 1,00

RREO – Anexo 02 (LRF, Art. 52, inciso II, alínea "c")

INTRA ORÇAMENTÁRIAS	Dotação Inicial	Dotação Atualizada (a)	Despesa Empenhada			SALDO (c) = (a-b)	Despesas Liquidadas			SALDO (e) = (a-d)	INSC. RESTOS A PAGAR NÃO PROC. (f)
			No Bimestre	Até o Bimestre (b)	% (b/total b)		No Bimestre	Até o Bimestre (d)	% (d/total d)		
VIGILANCIA EPIDEMIOLOGICA	30.000,00										
TRABALHO											
EDUCAÇÃO	415.000,00	3.750,87				3.750,87				3.750,87	
EDUCAÇÃO INFANTIL	75.000,00	663,05				663,05				663,05	
ENSINO FUNDAMENTAL	340.000,00	3.087,82				3.087,82				3.087,82	
CULTURA	5.000,00	5.000,00				5.000,00				5.000,00	
DIFUSÃO CULTURAL	5.000,00	5.000,00				5.000,00				5.000,00	
DIREITOS DA CIDADANIA											
URBANISMO											
HABITAÇÃO											
SAQUEAMENTO											
GESTÃO AMBIENTAL	1.000,00	1.000,00				1.000,00				1.000,00	
ADMINISTRAÇÃO GERAL	1.000,00	1.000,00				1.000,00				1.000,00	
Ciência e tecnologia											
AGRICULTURA											
ORGANIZAÇÃO AGRÁRIA											
INDÚSTRIA	15.000,00	7.803,98				7.803,98				7.803,98	
PROMOÇÃO INDUSTRIAL	15.000,00	7.803,98				7.803,98				7.803,98	
COMÉRCIO E SERVIÇOS											
COMUNICAÇÕES											
ENERGIA											
TRANSPORTE											
DESPORTO E LAZER	5.000,00	5.000,00				5.000,00				5.000,00	
DESPORTO COMUNITARIO	5.000,00	5.000,00				5.000,00				5.000,00	
ENCARGOS ESPECIAIS											
RESERVA DE CONTINGÊNCIA											
RESERVA DO R.P.P.S.											
DESPESAS (INTRA-ORÇAMENTÁRIAS) (II)											
TOTAIS INTRA-ORÇAMENTÁRIOS	1.550.500,00	31.554,85				31.554,85				31.554,85	

Emissão: 22/11/2017 09:30:49

Página 3 de 3

Homologado



Município de Água Clara

Diário Oficial

Criado pela Lei nº 834/2012, Alterado pela lei nº 868/2013 e Regulamentado pelo Decreto nº 07 de 23 de Janeiro de 2013.

Nº193/2017

ÁGUA CLARA – MS, QUARTA-FEIRA, 22 DE NOVEMBRO DE 2017.

ANO I



MUNICÍPIO DE ÁGUA CLARA - MS
RELATÓRIO RESUMIDO DA EXECUÇÃO ORÇAMENTÁRIA
DEMONSTRATIVO DAS RECEITAS E DESPESAS COM MANUTENÇÃO E DESENVOLVIMENTO DO ENSINO - MED - CONSOLIDADO
ORÇAMENTOS FISCAL E DA SEGURIDADE SOCIAL
JANEIRO A OUTUBRO DE 2017/BIMESTRE - SETEMBRO/OUTUBRO

RREO - Anexo 08 (LDB, Art. 72) - (Portaria 403/2016)

R\$1,00

RECEITA RESULTANTE DE IMPOSTOS (caput do art. 212 da Constituição)	Previsão Inicial	Previsão Atualizada (a)	Receitas Realizadas	
			Até o Bimestre (b)	% (c) = (b/a)x100
1 - RECEITAS DE IMPOSTOS	13.268.000,00	13.268.000,00	11.419.061,37	86,06%
1.1 - Receita Resultante do Imposto sobre a Propriedade Predial e Territorial Urbana - IPTU	440.000,00	440.000,00	574.160,54	130,49%
1.1.1 - Imposto sobre a Propriedade Predial e Territorial Urbana - IPTU	340.000,00	340.000,00	442.014,42	130,00%
1.1.2 - Multas, Juros de Mora, Dívida Ativa e Outros Encargos do IPTU	100.000,00	100.000,00	132.146,12	132,15%
1.2 - Receita Resultante do Imposto sobre Transmissão Inter Vivos - ITBI	4.507.000,00	4.507.000,00	1.254.628,95	27,84%
1.2.1 - Imposto sobre Transmissão Inter Vivos - ITBI	4.500.000,00	4.500.000,00	1.254.354,61	27,87%
1.2.2 - Multas, Juros de Mora, Dívida Ativa e Outros Encargos do ITBI	7.000,00	7.000,00	274,34	3,92%
1.3 - Receita Resultante do Imposto sobre Serviços de Qualquer Natureza - ISS	6.221.000,00	6.221.000,00	7.665.130,21	123,21%
1.3.1 - Imposto sobre Serviços de Qualquer Natureza - ISS	6.190.000,00	6.190.000,00	7.638.794,37	123,41%
1.3.2 - Multas, Juros de Mora, Dívida Ativa e Outros Encargos do ISS	31.000,00	31.000,00	26.335,84	84,95%
1.4 - Receita Resultante do Imposto de Renda Retido na Fonte - IRRF	2.100.000,00	2.100.000,00	1.925.141,67	91,67%
1.5 - Receita Resultante do Imposto Territorial Rural - ITR (CF, art. 153, §4º, inciso III)	0,00	0,00	0,00	
1.5.1 - Imposto sobre a Propriedade Territorial Rural - ITR	0,00	0,00	0,00	
1.5.2 - Multas, Juros de Mora, Dívida Ativa e Outros Encargos do ITR	0,00	0,00	0,00	
2 - RECEITAS DE TRANSFERÊNCIAS CONSTITUCIONAIS E LEGAIS	41.746.000,00	41.746.000,00	29.466.437,44	70,59%
2.1 - Cota-Parte FPM	13.000.000,00	13.000.000,00	10.984.136,99	84,49%
2.1.1 - Parcela referente à CF, art. 159, I, alínea b	13.000.000,00	13.000.000,00	10.984.136,99	84,49%
2.1.2 - Parcela referente à CF, art. 159, I, alínea d	0,00	0,00	0,00	
2.2 - Cota-Parte ICMS	21.000.000,00	21.000.000,00	12.345.628,99	58,79%
2.3 - ICMS-Desoneração - L.C. nº87/1996	61.000,00	61.000,00	39.749,90	65,16%
2.4 - Cota-Parte IPI-Exportação	185.000,00	185.000,00	104.414,53	56,44%
2.5 - Cota-Parte ITR	6.500.000,00	6.500.000,00	4.496.411,41	69,18%
2.6 - Cota-Parte IPVA	1.000.000,00	1.000.000,00	1.496.095,62	149,61%
2.7 - Cota-Parte IOF-Ouro	0,00	0,00	0,00	
3 - TOTAL DA RECEITA DE IMPOSTOS (1 + 2)	55.014.000,00	55.014.000,00	40.885.498,81	74,32%
Receitas Adicionais para Financiamento do Ensino	Previsão Inicial	Previsão Atualizada (a)	Receitas Realizadas Até o Bimestre (b)	% (c) = (b/a)x100
4 - RECEITA DA APLIC. FINANCEIRA DE OUTROS RECURSOS DE IMPOSTOS VINC. AO ENSINO	15.000,00	15.000,00	3.240,94	21,61%
5 - RECEITA DE TRANSFERÊNCIAS DO FNDE	871.500,00	871.500,00	725.619,55	83,28%
5.1 - Transferências do Salário-Educação	520.000,00	520.000,00	448.643,73	86,28%
5.2 - Transferências Diretas - PDDE				
5.3 - Transferências Diretas - PNAE	206.000,00	206.000,00	191.720,46	93,07%
5.4 - Transferências Diretas - PNAE	115.500,00	115.500,00	85.455,36	73,99%
5.5 - Outras Transferências do FNDE	30.000,00	30.000,00		
5.6 - Aplicação Financeira dos Recursos do FNDE				
6 - RECEITA DE TRANSFERÊNCIAS DE CONVÊNIOS	150.000,00	150.000,00	87.172,80	58,12%
6.1 - Transferência de Convênios	150.000,00	150.000,00	87.172,80	58,12%
6.2 - Aplicação Financeira dos Recursos de Convênios				
7 - RECEITA DE OPERAÇÕES DE CRÉDITO				
8 - OUTRAS RECEITAS PARA FINANCIAMENTO DO ENSINO	600.500,00	600.500,00	227.083,43	37,82%
9 - TOTAL DAS RECEITAS ADICIONAIS P/ FINANCIAMENTO DO ENSINO (4 + 5 + 6 + 7 + 8)	1.637.000,00	1.637.000,00	1.043.316,72	63,73%

Emissão: 22/11/2017 09:35:31

Page 1 de 4
Homiogado



Município de Água Clara

Diário Oficial

Criado pela Lei nº 834/2012, Alterado pela lei nº 868/2013 e Regulamentado pelo Decreto nº 07 de 23 de Janeiro de 2013.

Nº193/2017

ÁGUA CLARA – MS, QUARTA-FEIRA, 22 DE NOVEMBRO DE 2017.

ANO I

MUNICÍPIO DE ÁGUA CLARA - MS							
RELATÓRIO RESUMIDO DA EXECUÇÃO ORÇAMENTÁRIA							
DEMONSTRATIVO DAS RECEITAS E DESPESAS COM MANUTENÇÃO E DESENVOLVIMENTO DO ENSINO - MED - CONSOLIDADO							
ORÇAMENTOS FISCAL E DA SEGURIDADE SOCIAL							
JANEIRO A OUTUBRO DE 2017/BIMESTRE - SETEMBRO/OUTUBRO							
RREO – Anexo 08 (LDB, Art. 72) - (Portaria 403/2016)							RS\$.00
FUNDEB							
Receitas do Fundeb	Previsão Inicial	Previsão Atualizada (a)	Receitas Realizadas		%	(c) = (b/a)x100	
			Até o Bimestre (b)				
10 - RECEITAS DESTINADAS AO FUNDEB	8.349.200,00	8.349.200,00	5.756.414,55		68,95%		
10.1 - Cota-Parte FPM Destinada ao FUNDEB - (20% de 2.1.1)	2.600.000,00	2.600.000,00	2.081.383,88		80,05%		
10.2 - Cota-Parte ICMS Destinada ao FUNDEB - (20% de 2.2)	4.200.000,00	4.200.000,00	2.469.125,58		58,79%		
10.3 - ICMS-Desoneração Destinada ao FUNDEB - (20% de 2.3)	12.200,00	12.200,00	7.949,90		65,16%		
10.4 - Cota-Parte IPI-Exportação Destinada ao FUNDEB - (20% de 2.4)	37.000,00	37.000,00					
10.5 - Cota-Parte ITR ou ITR Arrecadado Dest. ao FUNDEB - (20% de ((1.5 - 1.5.5) + 2.5))	1.300.000,00	1.300.000,00	898.736,07		69,13%		
10.6 - Cota-Parte IPVA Destinada ao FUNDEB - (20% de 2.6)	200.000,00	200.000,00	299.219,12		149,61%		
11 - RECEITAS RECEBIDAS DO FUNDEB	10.000.000,00	10.000.000,00	7.235.164,86		72,35%		
11.1 - Transferências de Recursos do FUNDEB	9.955.000,00	9.955.000,00	7.216.465,89		72,49%		
11.2 - Complementação da União ao FUNDEB							
11.3 - Receita de Aplicação Financeira dos Recursos do FUNDEB	45.000,00	45.000,00	18.698,97		41,55%		
12 - RESULTADO LÍQUIDO DAS TRANSFERÊNCIAS DO FUNDEB (11.1 - 10)	1.605.800,00	1.605.800,00	1.460.051,34		90,92%		
SE RESULTADO LÍQUIDO DA TRANSFERÊNCIA (12) > 0] = ACRÉSCIMO RESULTANTE DAS TRANSFERÊNCIAS DO FUNDEB							
SE RESULTADO LÍQUIDO DA TRANSFERÊNCIA (12) < 0] = DECRÉSCIMO RESULTANTE DAS TRANSFERÊNCIAS DO FUNDEB							
DESPESAS DO ENSINO							
Despesas do Fundeb	Dotação Inicial	Dotação Atualizada (d)	Despesas Empenhadas		Despesas Liquidadas		INSCRITAS EM RESTOS A PAGAR NÃO PROCESSADOS (i)
			Até o Bimestre (e)	% (f) = (e/d) x 100	Até o Bimestre (g)	% (h) = (g/d) x 100	
13 - PAGAMENTO DOS PROFISSIONAIS DO MAGISTERIO	7.525.000,00	7.035.000,00	6.213.629,06	88,33%	5.309.440,25	75,47%	
13.1 - Com Educação Infantil	1.570.000,00	1.490.000,00	1.329.128,85	89,20%	874.384,27	58,86%	
13.2 - Com Ensino Fundamental	5.955.000,00	5.545.000,00	4.884.700,21	88,09%	4.435.055,98	79,98%	
14 - OUTRAS DESPESAS	520.000,00	310.496,65	290.065,67	93,42%	243.819,66	78,53%	
14.1 - Com Educação Infantil	520.000,00	310.496,65	290.065,67	93,42%	243.819,66	78,53%	
14.2 - Com Ensino Fundamental							
15 - TOTAL DAS DESPESAS DO FUNDEB (13 + 14)	8.045.000,00	7.345.496,65	6.503.694,73	88,54%	5.553.259,91	75,60%	0,00
DEDUÇÕES PARA FINS DE LIMITE DO FUNDEB							VALOR
16- RESTOS A PAGAR INSCRITOS NO EXERCÍCIO SEM DISPONIBILIDADE FINANCEIRA DE RECURSOS DO FUNDEB							
16.1 - FUNDEB 60%							
16.2 - FUNDEB 40%							
17- DESPESAS CUSTEADAS COM O SUPERÁVIT FINANCEIRO, DO EXERCÍCIO ANTERIOR, DO FUNDEB							
17.1 - FUNDEB 60%							
17.2 - FUNDEB 40%							
18- TOTAL DAS DEDUÇÕES CONSIDERADAS PARA FINS DE LIMITE DO FUNDEB (16 + 17)							
INDICADORES DO FUNDEB							VALOR
19- TOTAL DAS DESPESAS DO FUNDEB PARA FINS DE LIMITE (15 - 18)							5.553.259,91
19.1 - Mínimo de 60% do Fundeb na Remuneração do Magistério* ((13 - (16.1 + 17.1)) / 11) x 100 %							73,38%
19.2 - Mínimo de 40% em Despesa com MDE, que na Remuneração do Magistério ((14 - (16.2 + 17.2)) / 11) x 100 %							3,36%
19.3 - Máximo de 5% não Aplicado no Exercício (100 - (19.1 + 19.2)) %							23,24%

Emissão: 22/11/2017 09:36:31

Page 2 de 4
Homologado



Município de Água Clara

Diário Oficial

Criado pela Lei nº 834/2012, Alterado pela lei nº 868/2013 e Regulamentado pelo Decreto nº 07 de 23 de Janeiro de 2013.

Nº193/2017

ÁGUA CLARA – MS, QUARTA-FEIRA, 22 DE NOVEMBRO DE 2017.

ANO I



MUNICÍPIO DE ÁGUA CLARA - MS
RELATÓRIO RESUMIDO DA EXECUÇÃO ORÇAMENTÁRIA
DEMONSTRATIVO DAS RECEITAS E DESPESAS COM MANUTENÇÃO E DESENVOLVIMENTO DO ENSINO - MED - CONSOLIDADO
ORÇAMENTOS FISCAL E DA SEGURIDADE SOCIAL
JANEIRO A OUTUBRO DE 2017/BIMESTRE - SETEMBRO/OUTUBRO

RREO - Anexo 08 (LDB, Art. 72) - (Portaria 403/2016)

R\$1,00

CONTROLE DA UTILIZAÇÃO DE RECURSOS NO EXERCÍCIO SUBSEQUENTE							VALOR	
20 - RECURSOS RECEBIDOS DO FUNDEB EM 2016 QUE NÃO FORAM UTILIZADOS							0,00	
21 - DESPESAS CUSTEADAS COM O SALDO DO ITEM 20 ATÉ O 1º TRIMESTRE DE 2017*							0,00	
Despesas com Ações Típicas de MDE	Dotação Inicial	Dotação Atualizada (d)	Despesas Empenhadas		Despesas Liquidadas		INSCRITAS EM RESTOS A PAGAR NÃO PROCESSADOS* (f)	
			Até o Bimestre (e)	% (f) = (e/d) x 100	Até o Bimestre (g)	% (h) = (g/d) x 100		
22 - EDUCAÇÃO INFANTIL	2.570.000,00	3.065.000,00	2.718.395,26	88,69%	1.877.002,53	61,24%		
22.1 - Creche	1.570.000,00	1.490.000,00	1.329.128,85	89,20%	874.384,27	58,68%		
22.1.1 - Despesas Custeadas com Recursos do FUNDEB	1.570.000,00	1.490.000,00	1.329.128,85	89,20%	874.384,27	58,68%		
22.1.2 - Despesas Custeadas com Outros Recursos de Impostos				0,00%				
22.2 - Pré-Escola	1.000.000,00	1.575.000,00	1.389.266,41	88,21%	1.002.618,26	63,66%		
22.2.1 - Despesas Custeadas com Recursos do FUNDEB	1.000.000,00	1.575.000,00	1.389.266,41	88,21%	1.002.618,26	63,66%		
22.2.2 - Despesas Custeadas com Outros Recursos de Impostos				0,00%				
23 - ENSINO FUNDAMENTAL	16.626.610,00	18.012.717,36	16.725.761,23	92,86%	13.113.744,16	72,80%		
23.1 - Despesas Custeadas com Recursos do FUNDEB	7.950.000,00	7.245.496,65	6.119.734,84	84,46%	5.488.676,32	75,75%		
23.2 - Despesas Custeadas com Outros Recursos de Impostos	8.676.610,00	10.767.220,71	10.606.026,39	98,50%	7.625.067,84	70,82%		
24 - ENSINO MÉDIO				0,00%				
25 - ENSINO SUPERIOR	1.000.000,00	1.194.383,03	1.194.383,03	100,00%	1.166.555,53	97,67%		
26 - ENSINO PROFISSIONAL NÃO INTEGRADO AO ENSINO REGULAR				0,00%				
27 - OUTRAS	775.000,00	486.331,70	486.331,70	100,00%	463.868,69	95,38%		
28 - TOTAL DAS DESPESAS COM AÇÕES TÍPICAS DE MDE (22+23+24+25+26+27)	20.971.610,00	22.758.432,09	21.124.871,22	92,82%	16.621.170,91	73,03%	0,00	
DEDUÇÕES CONSIDERADAS PARA FINS DE LIMITE CONSTITUCIONAL							VALOR	
29- RESULTADO LIQUIDO DAS TRANSFERÊNCIAS DO FUNDEB = (12)							1.460.051,34	
30- DESPESAS CUSTEADAS COM A COMPLEMENTAÇÃO DO FUNDEB NO EXERCÍCIO							0,00	
31- RECEITA DE APLICAÇÃO FINANCEIRA DOS RECURSOS DO FUNDEB ATÉ O BIMESTRE = (50 h)							18.698,97	
32- DESPESAS CUSTEADAS COM O SUPERÁVIT FINANCEIRO, DO EXERCÍCIO ANTERIOR, DO FUNDEB							0,00	
33- DESPESAS CUSTEADAS COM O SUPERÁVIT FINANCEIRO, DO EXERCÍCIO ANTERIOR, DE OUTROS RECURSOS DE IMPOSTOS							0,00	
34- RESTOS A PAGAR INSCRITOS NO EXERCÍCIO SEM DISPONIBILIDADE FINANCEIRA DE RECURSOS DE IMPOSTOS VINCULADOS AO ENSINO*							0,00	
35- CANCELAMENTO, NO EXERCÍCIO, DE RESTOS A PAGAR INSCRITOS COM DISPONIBILIDADE FINANCEIRA DE RECURSOS DE IMPOSTOS VINCULADOS AO ENSINO = (46 g)							0,00	
36- TOTAL DAS DEDUÇÕES CONSIDERADAS PARA FINS DE LIMITE CONSTITUCIONAL (29 + 30 + 31 + 32 + 33 + 34 + 35) #							1.478.750,31	
37- TOTAL DAS DESPESAS PARA FINS DE LIMITE ((22 + 23) - (36)) #							13.511.996,38	
38- MÍNIMO DE 25% DAS RECEITAS RESULTANTES DE IMPOSTOS EM MDES ((38) / (3) x 100) % #							33,05	
OUTRAS INFORMAÇÕES PARA CONTROLE								
Outras Despesas Custeadas com Receitas Adicionais para Financiamento do Ensino	Dotação Inicial	Dotação Atualizada (d)	Despesas Empenhadas		Despesas Liquidadas		INSCRITAS EM RESTOS A PAGAR NÃO PROCESSADOS* (f)	
			Até o Bimestre (e)	% (f) = (e/d) x 100	Até o Bimestre (g)	% (h) = (g/d) x 100		
39 - DESPESAS CUSTEADAS COM APLIC. FINAN. DE OUTROS RECURSOS DE IMP. VINC. AO ENSINO				0,00%		0,00%		
40 - DESPESAS CUSTEADAS COM A CONTRIBUIÇÃO SOCIAL DO SALÁRIO-EDUCAÇÃO				0,00%		0,00%		
41 - DESPESAS CUSTEADAS COM OPERAÇÕES DE CRÉDITO				0,00%		0,00%		
42 - DESPESAS CUSTEADAS COM OUTRAS RECEITAS PARA FINANCIAMENTO DO ENSINO	147.500,00	394.577,90	286.754,40	72,67%	119.756,37	30,35%		
43 - TOTAL DAS OUTRAS DESP. CUSTEADAS C/ RECEITAS ADIC. P/ FINAN. ENSINO (39+40+41+42)	147.500,00	394.577,90	286.754,40	72,67%	119.756,37	30,35%		
44 - TOTAL GERAL DAS DESPESAS COM MDE (28 + 43)	21.119.110,00	23.153.009,99	21.411.625,62	92,48%	16.740.927,28	72,31%	0,00	

Emissão: 22/11/2017 09:36:31

Page 3 de 4
Homologado



Município de Água Clara

Diário Oficial

Criado pela Lei nº 834/2012, Alterado pela lei nº 868/2013 e Regulamentado pelo Decreto nº 07 de 23 de Janeiro de 2013.

Nº193/2017

ÁGUA CLARA – MS, QUARTA-FEIRA, 22 DE NOVEMBRO DE 2017.

ANO I



MUNICÍPIO DE ÁGUA CLARA - MS
RELATÓRIO RESUMIDO DA EXECUÇÃO ORÇAMENTÁRIA
DEMONSTRATIVO DAS RECEITAS E DESPESAS COM MANUTENÇÃO E DESENVOLVIMENTO DO ENSINO - MED - CONSOLIDADO
ORÇAMENTOS FISCAL E DA SEGURIDADE SOCIAL
JANEIRO A OUTUBRO DE 2017/BIMESTRE - SETEMBRO/OUTUBRO

RREO – Anexo 08 (LDB, Art. 72) - (Portaria 403/2016)

R\$1,00

RESTOS A PAGAR INSCRITOS COM DISPONIBILIDADE FINANCEIRA DE RECURSOS DE IMPOSTOS VINCULADOS AO ENSINO	SALDO ATÉ O BIMESTRE	CANCELADO EM 2017 (j)
45- RESTOS A PAGAR DE DESPESAS COM MDE	0,00	0,00
45.1- Executadas com Recursos de Impostos Vinculados ao Ensino	0,00	0,00
45.2 - Executadas com Recursos do FUNDEB	0,00	0,00
FLUXO FINANCEIRO DOS RECURSOS DO FUNDEB		VALOR
46- SALDO FINANCEIRO EM 31 DE DEZEMBRO DE 2016		424.700,04
47- (+) INGRESSO DE RECURSOS ATÉ O BIMESTRE		7.216.465,89
48- (-) PAGAMENTOS EFETUADOS ATÉ O BIMESTRE		0,00
48.1- Orçamento do Exercício		0,00
48.2- Restos a Pagar		0,00
49- (+) RECEITA DE APLICAÇÃO FINANCEIRA DOS RECURSOS ATÉ O BIMESTRE		18.698,97
50- (-) DISPONIBILIDADE FINANCEIRA ATÉ O BIMESTRE		7.659.864,90
51- (+) Ajustes		
51.1- Retenções		
51.2- Conciliação Bancária		
52- (=) SALDO FINANCEIRO CONCILIADO		7.659.864,90

Fonte: PREFEITURA MUNICIPAL DE AGUA CLARA MS

- 1 Limites mínimos anuais a serem cumpridos no encerramento do exercício.
- 2 Art. 2º, § 2º, Lei 11.494/2007: Até 5% dos recursos recebidos e contados dos Fundos, inclusive relativos à complementação da União recebidos nos termos do § 1º do art. 6º desta Lei, poderão ser utilizados no 1º trimestre do exercício imediatamente subsequente, mediante abertura de crédito adicional.
- 3 Depósito artigo 31 da Lei 011/908
- 4 Os valores referentes à parcela dos Restos a Pagar inscritos sem disponibilidade financeira vinculada à educação deverão ser informados somente no RREO do último bimestre do exercício.
- 5 Limites mínimos anuais a serem cumpridos no encerramento do exercício, no âmbito de atuação prioritária, conforme LDB, art. 11, V.
- 6 Nos cinco primeiros bimestres do exercício o acompanhamento poderá ser feito com base na despesa empenhada ou na despesa liquidada. No último bimestre do exercício, o valor deverá corresponder ao total da despesa empenhada.
- 7 Esse coluna poderá ser representada somente no último bimestre.

Emissão: 22/11/2017 09:36:31

Page 4 de 4
Homologado



Município de Água Clara

Diário Oficial

Criado pela Lei nº 834/2012, Alterado pela lei nº 868/2013 e Regulamentado pelo Decreto nº 07 de 23 de Janeiro de 2013.

Nº193/2017

ÁGUA CLARA – MS, QUARTA-FEIRA, 22 DE NOVEMBRO DE 2017.

ANO I

	<p>MUNICÍPIO DE ÁGUA CLARA - MS RELATÓRIO RESUMIDO DA EXECUÇÃO ORÇAMENTÁRIA DEMONSTRATIVO DAS RECEITAS E DESPESAS COM AÇÕES E SERVIÇOS PÚBLICOS DE SAÚDE - CONSOLIDADO ORÇAMENTOS FISCAL E DA SEGURIDADE SOCIAL JANEIRO A OUTUBRO DE 2017 - BIMESTRE SETEMBRO/OUTUBRO</p>
--	---

RRR – ANEXO 12 (LC 141/2012, art. 35) - Portaria 403/2016

R\$ 1,00

RECEITAS PARA APURAÇÃO DA APLICAÇÃO EM AÇÕES E SERVIÇOS PÚBLICOS DE SAÚDE	PREVISÃO INICIAL	PREVISÃO ATUALIZADA (a)	RECEITAS REALIZADAS	
			Até o Semestre (b)	% (b/a) x 100
RECEITA DE IMPOSTOS LÍQUIDA (I)	13.293.000,00	13.293.000,00	11.561.540,86	86,97%
Imposto Predial e Territorial Urbano - IPTU	340.000,00	340.000,00	524.016,83	154,12%
Imposto sobre Transmissão de Bens Intangíveis - ITBI	4.500.000,00	4.500.000,00	1.254.354,61	27,87%
Imposto sobre Serviços de Qualquer Natureza - ISS	6.190.000,00	6.190.000,00	7.638.794,37	123,41%
Imposto de Renda Retido na Fonte - IRRF	2.100.000,00	2.100.000,00	1.925.141,67	91,67%
Imposto Territorial Rural - ITR				
Multas, Juros de Mora e Outros Encargos dos Impostos	51.000,00	51.000,00	45.051,97	88,34%
Dívida Ativa dos Impostos	100.000,00	100.000,00	128.666,12	128,67%
Multas, Juros de Mora e Outros Encargos da Dívida Ativa	12.000,00	12.000,00	45.313,09	377,61%
RECEITA DE TRANSFERÊNCIAS CONSTITUCIONAIS E LEGAIS (II)	41.946.000,00	41.946.000,00	29.466.934,51	70,26%
Cota-Parte FPM	13.000.000,00	13.000.000,00	10.964.136,99	84,49%
Cota-Parte ITR	6.500.000,00	6.500.000,00	4.496.411,41	69,18%
Cota-Parte IPVA	1.000.000,00	1.000.000,00	1.496.096,52	149,61%
Cota-Parte ICMS	21.000.000,00	21.000.000,00	12.345.628,99	58,79%
Cota-Parte IP-Exportação	186.000,00	186.000,00	104.414,53	56,44%
Compensações Financeiras Provenientes de Impostos e Transferências Constitucionais	261.000,00	261.000,00	40.246,97	15,42%
Discriminação ICMS (LC 87/96)	61.000,00	61.000,00	39.749,90	65,16%
Outras	200.000,00	200.000,00	497,07	0,25%
TOTAL DAS RECEITAS PARA APURAÇÃO DA APLICAÇÃO EM AÇÕES E SERVIÇOS PÚBLICOS DE SAÚDE (III) = I + II	55.239.000,00	55.239.000,00	41.028.275,17	74,27%

RECEITAS ADICIONAIS PARA FINANCIAMENTO DA SAÚDE	PREVISÃO INICIAL	PREVISÃO ATUALIZADA (c)	RECEITAS REALIZADAS	
			Até o Semestre (d)	% (d/c) x 100
TRANSFERÊNCIA DE RECURSOS DO SISTEMA ÚNICO DE SAÚDE-SUS	3.294.280,00	3.294.280,00	2.549.267,51	77,38%
Provenientes da União	1.566.200,00	1.566.200,00	1.207.816,51	77,02%
Provenientes dos Estados	1.728.000,00	1.728.000,00	1.341.448,70	77,72%
Provenientes de Outros Municípios				
Outras Receitas do SUS				
TRANSFERÊNCIAS VOLUNTÁRIAS	166.960,00	166.960,00	87.172,80	52,53%
RECEITAS DE OPERAÇÕES DE CRÉDITO VINCULADAS À SAÚDE				
OUTRAS RECEITAS PARA FINANCIAMENTO DA SAÚDE	476.960,00	476.960,00	303.955,95	63,73%
TOTAL RECEITAS ADICIONAIS PARA FINANCIAMENTO DA SAÚDE	3.937.200,00	3.937.200,00	2.940.406,26	74,68%

DESPESAS COM SAÚDE (Por Grupo de Natureza da Despesa)	DOTAÇÃO INICIAL	DOTAÇÃO ATUALIZADA (e)	DESPESAS EMPENHADAS		DESPESAS LIQUIDADAS		Inscritas em Restos a Pagar não Processados ?
			Até o Bimestre (f)	% (f/e) x 100	Até o Bimestre (g)	% (g/e) x 100	
DESPESAS CORRENTES	16.468.230,00	16.411.196,06	17.979.147,49	97,65%	13.733.184,98	74,59%	
Pessoal e Encargos Sociais	11.934.900,00	11.950.378,85	11.725.380,94	98,12%	11.004.448,57	92,08%	
Juros e Encargos da Dívida							
Outras Despesas Correntes	6.833.330,00	6.460.777,21	6.253.766,55	96,80%	2.728.736,41	42,24%	
DESPESAS DE CAPITAL	326.500,00	386.573,94	360.995,61	93,63%	274.336,83	71,15%	
Investimentos							
Inversões Financeiras	326.500,00	386.573,94	360.995,61	93,63%	274.336,83	71,15%	
Amortização da Dívida							
TOTAL DAS DESPESAS COM SAÚDE (IV)	18.796.730,00	18.796.730,00	18.340.143,10	97,57%	14.007.521,81	74,52%	

Emissão: 22/11/2017 09:39:31

Page 1 de 3
Homologado



Município de Água Clara


Diário Oficial

Criado pela Lei nº 834/2012, Alterado pela lei nº 868/2013 e Regulamentado pelo Decreto nº 07 de 23 de Janeiro de 2013.

Nº193/2017

ÁGUA CLARA – MS, QUARTA-FEIRA, 22 DE NOVEMBRO DE 2017.

ANO I

 <p>MUNICÍPIO DE ÁGUA CLARA - MS RELATÓRIO RESUMIDO DA EXECUÇÃO ORÇAMENTÁRIA DEMONSTRATIVO DAS RECEITAS E DESPESAS COM AÇÕES E SERVIÇOS PÚBLICOS DE SAÚDE - CONSOLIDADO ORÇAMENTOS FISCAL E DA SEGURIDADE SOCIAL JANEIRO A OUTUBRO DE 2017 - BIMESTRE SETEMBRO/OUTUBRO</p>

RRRO – ANEXO 12 (LC 141/2012, art. 35) - Portaria 403/2016

R\$ 1,00

DESPESAS COM SAÚDE NÃO COMPUTADAS PARA FINS DE APURAÇÃO DO PERCENTUAL MÍNIMO	DOTAÇÃO INICIAL	DOTAÇÃO ATUALIZADA	DESPESAS EMPENHADAS		DESPESAS LIQUIDADAS		Inscritas em Restos a Pagar não Processados 7
			Até o Bimestre (h)	% (h/IVf) x 100	Até o Bimestre (i)	% (i/IVg) x 100	
DESPESAS COM INATIVOS E PENSIONISTAS							
DESPESA COM ASSISTÊNCIA À SAÚDE QUE NÃO ATENDE AO PRINCÍPIO DE ACESSO UNIVERSAL							
DESPESAS CUSTEADAS COM OUTROS RECURSOS	2.084.200,00	2.587.065,53	2.489.651,16	13,57%	1.439.651,05	10,28%	
Recursos de Transferência do Sistema Único de Saúde - SUS	2.084.200,00	2.587.065,53	2.489.651,16	13,57%	1.439.651,05	10,28%	
Recursos de Operações de Crédito							
Outros Recursos							
OUTRAS AÇÕES E SERVIÇOS NÃO COMPUTADOS							
RESTOS A PAGAR NÃO PROCESSADOS INSCRITOS INDEVIDAMENTE NO EXERCÍCIO SEM DISPONIBILIDADE FINANCEIRA ¹							
DESPESAS CUSTEADAS COM DISPONIBILIDADE DE CAIXA VINCULADA AOS RESTOS A PAGAR CANCELADOS ²							
DESPESAS CUSTEADAS COM RECURSOS VINCULADOS À PARCELA DO PERCENTUAL MÍNIMO QUE NÃO FOI APLICADA EM AÇÕES E SERVIÇOS DE SAÚDE EM EXERCÍCIOS ANTERIORES ³							
TOTAL DAS DESPESAS COM SAÚDE NÃO COMPUTADAS (V)	2.084.200,00	2.587.065,53	2.489.651,16	13,57%	1.439.651,05	10,28%	
TOTAL DAS DESPESAS COM AÇÕES E SERVIÇOS PÚBLICOS DE SAÚDE (VI) = (IV - V)	16.712.530,00	16.209.664,47	15.850.491,94		12.967.670,76		
PERCENTUAL DE APLICAÇÃO EM AÇÕES E SERVIÇOS PÚBLICOS DE SAÚDE SOBRE A RECEITA DE IMPOSTOS LÍQUIDA E TRANSFERÊNCIAS CONSTITUCIONAIS E LEGAIS (VII) = (VI/h ou i) / IIIb x 100 ⁴ - LIMITE CONSTITUCIONAL - 15,00% ⁵						30,63%	
VALOR REFERENTE À DIFERENÇA ENTRE O VALOR EXECUTADO E O LIMITE MÍNIMO CONSTITUCIONAL [(VI/h ou i) - (15,00 * IIIb) / 100]						6.413.423,48	

EXECUÇÃO DE RESTOS A PAGAR NÃO PROCESSADOS INSCRITOS COM DISPONIBILIDADE DE CAIXA	INSCRITOS	CANCELADOS/ PRESCRITOS	PAGOS	A PAGAR	PARCELA CONSIDERADA NO LIMITE
Inscritos em 2017					
Inscritos em 2016					
Inscritos em 2015					
Inscritos em 2014					
Inscritos em 2013					
Inscritos em Exercícios Anteriores ao de Referência - 2013					
Total					

CONTROLE DOS RESTOS A PAGAR CANCELADOS OU PRESCRITOS PARA FINS DE APLICAÇÃO DA DISPONIBILIDADE DE CAIXA CONFORME ARTIGO 24, § 1º e 2º	RESTOS A PAGAR CANCELADOS OU PRESCRITOS		
	Saldo Inicial	Despesas Custeadas no exercício de referência (j)	Saldo Final (Não Aplicado)
Restos a Pagar Cancelados ou Prescritos em 2017			
Restos a Pagar Cancelados ou Prescritos em 2016			
Restos a Pagar Cancelados ou Prescritos em 2015			
Restos a Pagar Cancelados ou Prescritos em 2014			
Restos a Pagar Cancelados ou Prescritos em 2013			
Restos a Pagar Cancelados ou Prescritos em Exercícios Anteriores ao de Referência - 2013			
Total(VIII)			

Emissão: 22/11/2017 09:39:31

Page 2 de 3 Homologado



Município de Água Clara


Diário Oficial

Criado pela Lei nº 834/2012, Alterado pela lei nº 868/2013 e Regulamentado pelo Decreto nº 07 de 23 de Janeiro de 2013.

Nº193/2017

ÁGUA CLARA – MS, QUARTA-FEIRA, 22 DE NOVEMBRO DE 2017.

ANO I

 <p>MUNICÍPIO DE ÁGUA CLARA - MS RELATÓRIO RESUMIDO DA EXECUÇÃO ORÇAMENTÁRIA DEMONSTRATIVO DAS RECEITAS E DESPESAS COM AÇÕES E SERVIÇOS PÚBLICOS DE SAÚDE - CONSOLIDADO ORÇAMENTOS FISCAL E DA SEGURIDADE SOCIAL JANEIRO A OUTUBRO DE 2017 - BIMESTRE SETEMBRO/OUTUBRO</p>

RRRO – ANEXO 12 (LC 141/2012, art. 35) - Portaria 403/2016

R\$ 1,00

CONTROLE DO VALOR REFERENTE AO PERCENTUAL MÍNIMO NÃO CUMPRIDO EM EXERCÍCIOS ANTERIORES PARA FINS DE APLICAÇÃO DOS RECURSOS VINCULADOS CONFORME ARTIGOS 25 E 26	LIMITE NÃO CUMPRIDO		
	Saldo Inicial	Despesas Custeadas no exercício de referência (k)	Saldo Final (Não Aplicado)
Diferença de limite não cumprido em 2016			
Diferença de limite não cumprido em 2015			
Diferença de limite não cumprido em 2014			
Diferença de limite não cumprido em 2013			
Diferença de limite não cumprido em 2012			
Diferença de limite não cumprido em Exercícios Anteriores ao de Referência - 2012			
Total(k)			

DESPESAS COM SAÚDE (Por Subfunção)	DOTAÇÃO INICIAL	DOTAÇÃO ATUALIZADA	DESPESAS EMPENHADAS		DESPESAS LIQUIDADAS		Inscritas em Restos a Pagar não Processados ⁷
			Até o Bimestre (l)	% (l/total l) x 100	Até o Bimestre (m)	% (m/total m) x 100	
Atenção Básica	16.842.530,00	16.304.908,30	16.970.902,43	87,08%	12.965.797,00	52,56%	
Assistência Hospitalar e Ambulatorial	1.772.700,00	1.611.674,24	1.590.079,49	8,67%	629.789,55	4,50%	
Suporte Profilático e Terapêutico	42.000,00	11.119,30					
Vigilância Sanitária	335.500,00	409.751,43	320.084,45	1,75%	208.483,42	1,49%	
Vigilância Epidemiológica							
Alimentação e Nutrição	804.000,00	459.076,73	459.076,73	2,50%	203.471,83	1,45%	
Outras Subfunções							
TOTAL	18.796.730,00	18.796.730,00	18.340.143,10	100,00%	14.007.521,81	100,00%	

FONTE: PREFEITURA MUNICIPAL DE AGUA CLARA MS

- 1 Essa linha apresentará valor somente no Relatório Resumido da Execução Orçamentária do último bimestre do exercício.
- 2 O valor apresentado na intercessão com a coluna "l" ou com a coluna "m" deverá ser o mesmo apresentado no "total j".
- 3 O valor apresentado na intercessão com a coluna "l" ou com a coluna "m" deverá ser o mesmo apresentado no "total k".
- 4 Limite anual mínimo a ser cumprido no encerramento do exercício. Deverá ser informado o limite estabelecido na Lei Orgânica do Município quando o percentual nela estabelecido for superior ao fixado na LC nº 141/2012.
- 5 Durante o exercício esse valor servirá para o monitoramento previsto no art. 23 da LC 141/2012.
- 6 Nos cinco primeiros bimestres do exercício o acompanhamento será feito com base na despesa liquidada. No último bimestre do exercício, o valor deverá corresponder ao total da despesa empenhada.
- 7 Essa coluna poderá ser apresentada somente no último bimestre.