



Município de Água Clara

Diário Oficial

Criado pela Lei nº 834/2012, Alterado pela lei nº 868/2013 e Regulamentado pelo Decreto nº 07 de 23 de Janeiro de 2013.

Nº160/2017

ÁGUA CLARA – MS, SEXTA-FEIRA, 22 DE SETEMBRO DE 2017.

ANO I

Edvaldo Alves de Queiroz
Prefeito Municipal

Jurema Nogueira de Matos
Vice – Prefeita

Ana Claudia Marques dos Santos
Secretária Municipal de Assistência Social, Trabalho e Habitação

Alfredo Alexandrino dos Santos Júnior
Secretário Municipal de Saúde

Ésio Vicente de Matos
Secretário Municipal de Esportes

Giuliano de Souza Costa
Secretário Municipal de Finanças

Raimunda Alencar Onça
Secretária Municipal de Educação

Assinado por:

Waldenir Ferreira Lino
Secretário Municipal de Infraestrutura

Secretaria Municipal de Meio Ambiente e Turismo

Secretaria Municipal de Desenvolvimento Econômico e Sustentável

Secretaria Municipal de Cultura

Secretaria Municipal de Administração

Antônio Sérgio da Silva
Controlador Interno

Luiz Paulo de Castro Areco
Procurador Geral do Município

SUMÁRIO

Gabinete do Prefeito

Decreto.....	143
Decreto.....	144
Fiscalização da Receita – 1º Bimestre	
Fiscalização da Receita – 2º Bimestre	
RREO - Relatório Resumido de Execução Orçamentária - Julho e Agosto	

GABINETE DO PREFEITO

DECRETO Nº 143 DE 21 DE SETEMBRO DE 2017.

“Dispõe sobre a abertura de Créditos Suplementares conforme inciso III, § 1º Art. 43 da Lei 4.320 de 17 de março de 1964”.

O Prefeito Municipal de Água Clara – MS, Excelentíssimo Senhor **EDVALDO ALVES DE QUEIROZ**, no uso das atribuições legais que o cargo lhe confere:

DECRETA:

Artigo 1º - Fica aberto Crédito Suplementar com anulação parcial de dotação **conforme inciso III, § 1º Art. 43 da Lei 4.320 de 17 de março de 1964 e Inciso I do Art. 5º da Lei Municipal nº 999 de 05 de Dezembro de 2016**, no Fundo Municipal de Saúde no valor de R\$ 10.727,66 (dez mil setecentos e vinte e sete reais e sessenta e seis centavos) e no Fundo Municipal de Assistência Social no valor de R\$ 14.158,15 (quatorze mil cento e cinquenta e oito reais e quinze centavos), suplementar na Seguinte dotação:

FUNDO MUNICIPAL DE SAÚDE

Reduzido 78
03.011. – FUNDO MUNICIPAL DE SAÚDE

10.301.0014.2059 – MANUTENÇÃO DAS ATIVIDADES DO FUNDO MUNICIPAL DE SAÚDE
3.3.90.39 – OUTROS SERVIÇOS DE TERCEIROS – PESSOA JURIDICA
FONTE – 1.31.009 500,00

FUNDO MUNICIPAL DE SAÚDE

Reduzido 74
03.011. – FUNDO MUNICIPAL DE SAÚDE
10.301.0014.2059 – MANUTENÇÃO DAS ATIVIDADES DO FUNDO MUNICIPAL DE SAÚDE
3.3.90.30 – MATERIAL DE CONSUMO
FONTE – 1.02.000 10.227,66

FUNDO MUNICIPAL DE ASSISTENCIA SOCIAL

Reduzido 32
04.012. – FUNDO MUNICIPAL DE ASSISTENCIA
08.244.0008.2082 – MANUTENÇÃO DAS ATIVIDADES DO FEAS
3.3.90.30 – MATERIAL DE CONSUMO
FONTE – 1.82.504 14.158,15
23.058,94

Artigo 2º - Servirá de recurso para cobertura do crédito de que trata o Artigo 1º deste decreto, na forma do **inciso III, § 1º Art. 43 da Lei 4.320 de 17 de março de 1964 e Inciso I do Art. 5º da Lei Municipal nº 999 de 05 de Dezembro de 2016**, os resultantes de anulação parcial ou total de dotações orçamentárias, a Seguinte dotação:

FUNDO MUNICIPAL DE SAÚDE

Reduzido 80
03.011. – FUNDO MUNICIPAL DE SAÚDE
10.301.0014.2059 – MANUTENÇÃO DAS ATIVIDADES DO FUNDO MUNICIPAL DE SAÚDE
3.3.90.48 – OUTROS AUXÍLIOS FINANCEIROS A PESSOAS FISICAS
FONTE – 1.02.000 500,00

FUNDO MUNICIPAL DE SAÚDE



Município de Água Clara

Diário Oficial

Criado pela Lei nº 834/2012, Alterado pela lei nº 868/2013 e Regulamentado pelo Decreto nº 07 de 23 de Janeiro de 2013.

Nº160/2017

ÁGUA CLARA – MS, SEXTA-FEIRA, 22 DE SETEMBRO DE 2017.

ANO I

Reduzido 77

03.011. – FUNDO MUNICIPAL DE SAÚDE
10.301.0014.2059 – MANUTENÇÃO DAS ATIVIDADES DO
FUNDO MUNICIPAL DE SAÚDE
3.3.90.36 – OUTROS SERVIÇOS DE TERCEIROS – PESSOA
FISICA

FUNTE – 1.02.000 10.227,66

FUNDO MUNICIPAL DE ASSISTENCIA SOCIAL

Reduzido 08

04.012. – FUNDO MUNICIPAL DE ASSISTENCIA
08.244.0008.2021 – GESTÃO DAS ATIVIDADES DO FMAS
3.3.90.14 – DIARIAS CIVIL

FUNTE – 1.00.000 14.158,15

Artigo 3º - Este Decreto entrará em vigor na data de sua publicação, retroagindo seus efeitos para 20 de Setembro de 2017.

Água Clara – MS, 22 de Setembro de 2017.

EDVALDO ALVES DE QUEIROZ

Prefeito Municipal

DECRETO Nº144 DE 21 DE SETEMBRO DE 2017

“Dispõe sobre alteração na Denominação do Centro de Educação Infantil Paulo Celso Munhoz e criação da Extensão Daniela de Araújo Felício e dá outras providências”.

O Prefeito Municipal de Água Clara, Estado de Mato Grosso do Sul, excelentíssimo Senhor **EDVALDO ALVES DE QUEIROZ**, no uso das atribuições legais que lhes são conferidas por lei, considerando a Lei de Diretrizes e Bases da Educação Nacional nº 9.394/96, que em seu art. 30, inciso I, considerando o Decreto 465/2003 e considerando a Lei 909/2013,

DECRETA:

Art. 1º - Fica alterada a denominação do Centro de Educação Infantil Paulo Celso Munhoz para Centro de Educação Infantil Paulo Celso Munhoz – Pólo.

Art. 2º - Fica criado a Extensão I do Centro de Educação Infantil Paulo Celso Munhoz - Pólo.

Art. 3º - A Referida instituição escolar terá uma extensão denominada “Daniela de Araújo Felício”, situada na rua Edvaldo Barbosa da Silva, número 1179, bairro Novo Horizonte.

Art. 4º - Este decreto entrará em vigor na data de sua publicação em Diário Oficial e / ou afixação nos átrios da Prefeitura Municipal de Água Clara e Deliberação do Conselho Municipal de Educação ficando revogadas as disposições em contrário.

Água Clara – MS, 21 de setembro de 2017.

EDVALDO ALVES DE QUEIROZ

Prefeito Municipal

Fiscalização da Receita – 1º Bimestre

Fiscalização da Receita – 2º Bimestre

**RREO - Relatório Resumido de Execução Orçamentária -
Julho e Agosto**

Documentos Anexos nas páginas de número 3 a 30



Município de Água Clara

Diário Oficial

Criado pela Lei nº 834/2012, Alterado pela lei nº 868/2013 e Regulamentado pelo Decreto nº 07 de 23 de Janeiro de 2013.

Nº160/2017

ÁGUA CLARA – MS, SEXTA-FEIRA, 22 DE SETEMBRO DE 2017.

ANO I

FISCALIZAÇÃO DA RECEITA – 1º BIMESTRE DE 2017

XML nr.: 12

ÁGUA CLARA
PREFEITURA MUNICIPAL DE ÁGUA CLARA

ANEXO XII - Comparativo entre a receita orçada e a receita arrecadada
1º Bimestre/2017

22/09/2017

Nr.	G1 - TÍTULO	ORÇADA NO BIMESTRE DE REFERÊNCIA	ARRECADADA NO BIMESTRE DE REFERÊNCIA	DIFERENÇA	
				PARA MAIS	PARA MENOS
1	1000.00.00 Receitas Correntes	78.542.000,00	11.748.600,17	434.002,99	67.227.402,82
2	1100.00.00 Receita Tributária	13.260.000,00	2.163.577,40	32.260,97	11.128.683,57
3	1110.00.00 Impostos	13.130.000,00	2.079.243,28	0,00	11.050.756,72
4	1112.00.00 Impostos sobre o Patrimônio e a Renda	6.940.000,00	840.881,66	0,00	6.099.118,34
5	1112.02.00 IPTU - Imposto sobre a Propriedade Predial e Territorial Urbana	340.000,00	397,99	0,00	339.602,01
6	1112.04.00 Imposto sobre a Renda e Proventos de Qualquer Natureza	2.100.000,00	402.256,81	0,00	1.697.743,19
7	1112.04.31 IRRF - Imposto de Renda Retido nas Fontes sobre os Rendimentos do Trabalho	1.700.000,00	388.224,51	0,00	1.311.775,49
8	1112.04.34 IRRF - Imposto de Renda Retido nas Fontes sobre Outros Rendimentos	400.000,00	14.032,30	0,00	385.967,70
9	1112.08.00 ITBI - Imposto sobre Transmissão "Inter Vivos" de Bens Imóveis e de Direitos Reais sobre Imóveis	4.500.000,00	438.226,86	0,00	4.061.773,14
10	1113.00.00 Impostos sobre a Produção e a Circulação	6.190.000,00	1.238.361,62	0,00	4.951.638,38
11	1113.05.00 ISS - Imposto sobre Serviços de Qualquer Natureza	6.190.000,00	1.238.361,62	0,00	4.951.638,38
12	1113.05.01 ISS - Imposto sobre Serviços de Qualquer Natureza	5.800.000,00	1.185.163,35	0,00	4.614.836,65
13	1113.05.02 Adicional ISS - Fundo Municipal de Combate à Pobreza	390.000,00	53.198,27	0,00	336.801,73
14	1120.00.00 Taxas	130.000,00	84.334,12	32.260,97	77.926,85
15	1121.00.00 Taxas pelo Exercício do Poder de Polícia	80.000,00	2.073,15	0,00	77.926,85
17	1121.17.00 Taxa de Fiscalização de Vigilância Sanitária	10.000,00	0,00	0,00	10.000,00
22	1121.25.00 Taxa de Licença para Funcionamento de Estabelecimentos Comerciais, Indústria e Prestadora de Serviços	50.000,00	2.073,15	0,00	47.926,85
28	1121.31.00 Taxa de Utilização de Área de Domínio Público	5.000,00	0,00	0,00	5.000,00
33	1121.99.00 Outras Taxas pelo Exercício do Poder de Polícia	15.000,00	0,00	0,00	15.000,00
34	1122.00.00 Taxas pela Prestação de Serviços	50.000,00	82.260,97	32.260,97	0,00
40	1122.99.00 Outras Taxas pela Prestação de Serviços	50.000,00	82.260,97	32.260,97	0,00
47	1200.00.00 Receitas de Contribuições	1.935.000,00	585.490,43	353.988,83	1.703.498,40
48	1210.00.00 Contribuições Sociais	1.465.000,00	547.349,65	353.988,83	1.271.639,18
49	1210.29.00 Contribuições Previdenciárias do Regime Próprio de Previdência do Servidor Público	1.465.000,00	547.349,65	353.988,83	1.271.639,18
50	1210.29.01 Contribuições Patronais de Servidor Ativo Civil para o Regime Próprio	0,00	353.988,83	353.988,83	0,00
53	1210.29.07 Contribuição do Servidor Ativo Civil para o Regime Próprio	1.450.000,00	193.360,82	0,00	1.256.639,18
54	1210.29.09 Contribuições de Servidor Inativo Civil para o Regime Próprio	10.000,00	0,00	0,00	10.000,00
55	1210.29.11 Contribuições de Pensionista Civil para o Regime Próprio	5.000,00	0,00	0,00	5.000,00
68	1230.00.00 COSIP - Contribuição para o Custeio do Serviço de Iluminação Pública	470.000,00	38.140,78	0,00	431.859,22
69	1300.00.00 Receita Patrimonial	2.580.000,00	705.820,59	35.522,86	1.909.702,27
76	1320.00.00 Receitas de Valores Mobiliários	2.580.000,00	701.197,39	30.899,66	1.909.702,27
80	1325.00.00 Remuneração de Depósitos Bancários	580.000,00	129.214,14	30.899,66	481.685,52
81	1325.01.00 Remuneração de Depósitos de Recursos Vinculados	276.000,00	106.545,79	30.899,66	200.353,87
82	1325.01.01 Receita de Remuneração de Depósitos Bancários de Recursos Vinculados- Royalties	5.000,00	2.445,98	0,00	2.554,02
83	1325.01.02 Receita de Remuneração de Depósitos Bancários de Recursos Vinculados- FUNDEB	45.000,00	6.062,90	0,00	38.937,10
84	1325.01.03 Receita de Remuneração de Depósitos Bancários de Recursos Vinculados- Fundo Saúde	52.000,00	13.413,51	0,00	38.586,49
85	1325.01.05 Receita de Remuneração de Depósitos Bancários de Recursos Vinculados- MDE	15.000,00	874,43	0,00	14.125,57
86	1325.01.06 Receita de Remuneração de Depósitos Bancários de Recursos Vinculados- Ações e Serviços Públicos de Saúde	80.000,00	7.950,49	0,00	72.049,51
88	1325.01.09 Receita de Remuneração de Depósitos Bancários de Recursos Vinculados- CIDE	1.000,00	221,21	0,00	778,79
89	1325.01.10 Receita de Remuneração de Depósitos Bancários de Recursos Vinculados- FNAS	40.000,00	6.677,61	0,00	33.322,39
90	1325.01.99 Receita de Remuneração de Outros Depósitos Bancários de Recursos Vinculados	38.000,00	68.899,66	30.899,66	0,00
91	1325.02.00 Remuneração de Depósitos de Recursos Não Vinculados	304.000,00	22.668,35	0,00	281.331,65
94	1325.02.99 Remuneração de Outros Depósitos de Recursos Não Vinculados	304.000,00	22.668,35	0,00	281.331,65
97	1328.00.00 Remuneração dos Investimentos do Regime Próprio de Previdência do Servidor	2.000.000,00	571.983,25	0,00	1.428.016,75
98	1328.10.00 Remuneração dos Investimentos do Regime Próprio de Previdência do Servidor em Renda Fixa	2.000.000,00	571.983,25	0,00	1.428.016,75
117	1390.00.00 Outras Receitas Patrimoniais	0,00	4.623,20	4.623,20	0,00
136	1600.00.00 Receita de Serviços	11.000,00	12.428,25	11.428,25	10.000,00
167	1600.13.00 Serviços Administrativos	10.000,00	0,00	0,00	10.000,00
168	1600.13.01 Serviços de Inscrição em Concursos Públicos	5.000,00	0,00	0,00	5.000,00
169	1600.13.02 Serviços de Venda de Editais	5.000,00	0,00	0,00	5.000,00
193	1600.99.00 Outros Serviços	1.000,00	12.428,25	11.428,25	0,00



Município de Água Clara

Diário Oficial

Criado pela Lei nº 834/2012, Alterado pela lei nº 868/2013 e Regulamentado pelo Decreto nº 07 de 23 de Janeiro de 2013.

Nº160/2017

ÁGUA CLARA – MS, SEXTA-FEIRA, 22 DE SETEMBRO DE 2017.

ANO I

194	1700.00.00 Transferências Correntes	60.333.000,00	8.230.287,56	0,00	52.102.712,44
195	1720.00.00 Transferências Intergovernamentais	60.090.500,00	8.230.287,56	0,00	51.860.212,44
196	1721.00.00 Transferências da União	24.259.500,00	3.699.960,44	0,00	20.559.539,56
197	1721.01.00 Participação na Receita da União	20.300.000,00	3.084.360,85	0,00	17.215.639,15
198	1721.01.02 Cota-Parte do FPM - Fundo de Participação dos Municípios	13.000.000,00	2.520.986,48	0,00	10.479.013,52
199	1721.01.03 Cota-Parte do FPM - Fundo de Participação dos Municípios - 1% Cota Anual	450.000,00	0,00	0,00	450.000,00
200	1721.01.04 Cota-Parte do FPM - Fundo de Participação dos Municípios - 1% Cota entregue no mês de Julho, CF Art. 159, I, "e" E.C 84/2014	350.000,00	0,00	0,00	350.000,00
201	1721.01.05 Cota-Parte do ITR - Imposto sobre a Propriedade Territorial Rural	6.500.000,00	563.374,37	0,00	5.936.625,63
203	1721.22.00 Transferência da Compensação Financeira pela Exploração de Recursos Naturais	900.000,00	113.678,27	0,00	786.321,73
204	1721.22.11 Cota-Parte da Compensação Financeira de Recursos Hídricos	500.000,00	25.245,58	0,00	474.754,42
209	1721.22.70 Cota-Parte do FEP - Fundo Especial do Petróleo	100.000,00	24.573,66	0,00	75.426,34
210	1721.22.90 Outras Transferências de Compensação Financeira pela Exploração de Recursos Naturais	300.000,00	63.859,03	0,00	236.140,97
211	1721.33.00 Transferência de Recursos do Sistema Único de Saúde - SUS - Repasses Fundo a Fundo	1.466.500,00	239.618,88	0,00	1.226.881,12
212	1721.33.11 Transferência de Recursos do SUS - Bloco Atenção Básica	1.196.000,00	189.391,18	0,00	1.006.608,82
213	1721.33.12 Transferência de Recursos do SUS - Bloco Atenção de Média e Alta Complexidade Ambulatorial e Hospitalar	60.000,00	9.994,34	0,00	50.005,66
214	1721.33.13 Transferência de Recursos do SUS - Bloco Vigilância em Saúde	142.000,00	34.556,21	0,00	107.443,79
215	1721.33.14 Transferência de Recursos do SUS - Bloco Assistência Farmacêutica	68.500,00	5.677,15	0,00	62.822,85
218	1721.34.00 Transferências de Recursos do Fundo Nacional de Assistência Social - FNAS	460.500,00	139.092,27	0,00	321.407,73
219	1721.35.00 Transferências de Recursos do Fundo Nacional do Desenvolvimento da Educação - FNDE	871.500,00	115.260,19	0,00	756.239,81
220	1721.35.01 Transferências do Salário-Educação	520.000,00	115.260,19	0,00	404.739,81
222	1721.35.03 Transferências Diretas do FNDE referentes ao Programa Nacional de Alimentação Escolar - PNAE	206.000,00	0,00	0,00	206.000,00
223	1721.35.04 Transferências Diretas do FNDE referentes ao Programa Nacional de Apoio ao Transporte do Escolar - PNAE	115.500,00	0,00	0,00	115.500,00
224	1721.35.99 Outras Transferências Diretas do Fundo Nacional do Desenvolvimento da Educação - FNDE	30.000,00	0,00	0,00	30.000,00
225	1721.36.00 Transferência Financeira do ICMS - Desoneração - L.C. Nº 87/96	61.000,00	7.949,98	0,00	53.050,02
227	1721.99.00 Outras Transferências da União	200.000,00	0,00	0,00	200.000,00
228	1722.00.00 Transferências dos Estados	25.876.000,00	3.109.672,26	0,00	22.766.327,74
229	1722.01.00 Participação na Receita dos Estados	22.225.000,00	2.643.555,55	0,00	19.581.444,45
230	1722.01.01 Cota-Parte do ICMS - Imposto sobre a Circulação de Mercadorias e Prestação de Serviços	21.000.000,00	1.924.135,07	0,00	19.075.864,93
231	1722.01.02 Cota-Parte do IPVA - Imposto sobre a Propriedade de Veículos Automotores	1.000.000,00	683.591,20	0,00	316.408,80
232	1722.01.04 Cota-Parte do IPI - Imposto sobre Produtos Industrializados - Exportação	185.000,00	14.274,27	0,00	170.725,73
233	1722.01.13 Cota-Parte da CIDE - Contribuição de Intervenção no Domínio Econômico	40.000,00	21.555,01	0,00	18.444,99
240	1722.33.00 Transferência de Recursos do Estado para Programas de Saúde - Repasse Fundo a Fundo	1.726.000,00	261.611,41	0,00	1.464.388,59
242	1722.99.00 Outras Transferências dos Estados	1.925.000,00	204.505,30	0,00	1.720.494,70
243	1722.99.51 FUNDEBSUL - Lei nº 3.140/2005	1.480.000,00	154.356,30	0,00	1.325.643,70
244	1722.99.52 FIS - Fundo de Investimentos Sociais - Lei nº 2.105/2000	380.000,00	50.149,00	0,00	329.851,00
245	1722.99.53 FEAS - Fundo Estadual de Assistência Social- Decreto nº 13.111 de 26/01/ 2011	65.000,00	0,00	0,00	65.000,00
251	1724.00.00 Transferências Multigovernamentais	9.955.000,00	1.420.654,86	0,00	8.534.345,14
252	1724.01.00 Transferências de Recursos do Fundo de Manutenção e Desenvolvimento da Educação Básica e de Valorização dos Profissionais da Educação - FUNDEB	9.955.000,00	1.420.654,86	0,00	8.534.345,14
258	1760.00.00 Transferências de Convênios	242.500,00	0,00	0,00	242.500,00
259	1761.00.00 Transferências de Convênios da União e de Suas Entidades	55.000,00	0,00	0,00	55.000,00
262	1761.03.00 Transferências Convênio da União Destinadas Programas de Assistência Social	30.000,00	0,00	0,00	30.000,00
265	1761.99.00 Outras Transferências de Convênios da União	25.000,00	0,00	0,00	25.000,00
266	1762.00.00 Transferência de Convênios dos Estados e do Distrito Federal e de Suas Entidades	187.500,00	0,00	0,00	187.500,00
268	1762.02.00 Transferências de Convênio dos Estados Destinadas a Programas de Educação	150.000,00	0,00	0,00	150.000,00
269	1762.99.00 Outras Transferências de Convênio do Estado	37.500,00	0,00	0,00	37.500,00
281	1900.00.00 Outras Receitas Correntes	423.000,00	50.995,94	802,08	372.806,14
282	1910.00.00 Multas e Juros de Mora	93.000,00	13.935,47	802,08	79.866,61
283	1911.00.00 Multas e Juros de Mora dos Tributos	51.000,00	13.935,47	802,08	37.866,61
285	1911.38.00 Multas e Juros de Mora do IPTU - Imposto sobre a Propriedade Territorial Urbana	15.000,00	0,93	0,00	14.999,07
286	1911.39.00 Multas e Juros de Mora do ITBI - Imposto sobre a Transferência de Bens Imóveis	1.000,00	0,00	0,00	1.000,00
287	1911.40.00 Multas e Juros de Mora do ISS - Imposto sobre Serviços	25.000,00	3.132,46	0,00	21.867,54
289	1911.99.00 Multas e Juros de Mora de Outros Tributos	10.000,00	10.802,08	802,08	0,00
290	1911.99.01 Multas e Juros de Mora de Outros Tributos	10.000,00	10.802,08	802,08	0,00
292	1912.00.00 Multas e Juros de Mora das Contribuições	15.000,00	0,00	0,00	15.000,00
293	1912.29.00 Multas e Juros de Mora das Contribuições para o Regime Próprio de Previdência do Servidor	15.000,00	0,00	0,00	15.000,00
294	1912.29.01 Multas e Juros de Mora da Contribuição Patronal para o Regime Próprio de Previdência	9.000,00	0,00	0,00	9.000,00
295	1912.29.02 Multas e Juros de Mora da Contribuição do Servidor para o Regime Próprio de Previdência	6.000,00	0,00	0,00	6.000,00



Município de Água Clara

Diário Oficial

Criado pela Lei nº 834/2012, Alterado pela lei nº 868/2013 e Regulamentado pelo Decreto nº 07 de 23 de Janeiro de 2013.

Nº160/2017

ÁGUA CLARA – MS, SEXTA-FEIRA, 22 DE SETEMBRO DE 2017.

ANO I

300	1913.00.00 Multas e Juros de Mora da Dívida Ativa dos Tributos	12.000,00	0,00	0,00	12.000,00
303	1913.11.00 Multas e Juros de Mora da Dívida Ativa do IPTU - Imposto Sobre a Propriedade Predial e Territorial Urbana	10.000,00	0,00	0,00	10.000,00
304	1913.12.00 Multas e Juros de Mora da Dívida Ativa do ITBI - Imposto Sobre a Transmissão Inter - Vivos e Bens - Imóveis	1.000,00	0,00	0,00	1.000,00
305	1913.13.00 Multas e Juros de Mora da Dívida Ativa do ISS - Imposto sobre Serviços de Qualquer Natureza	1.000,00	0,00	0,00	1.000,00
318	1919.00.00 Multas de Outras Origens	15.000,00	0,00	0,00	15.000,00
319	1919.15.00 Multas Previstas na Legislação de Trânsito	15.000,00	0,00	0,00	15.000,00
330	1920.00.00 Indenizações e Restituições	30.000,00	0,00	0,00	30.000,00
331	1921.00.00 Indenizações	5.000,00	0,00	0,00	5.000,00
334	1921.99.00 Outras Indenizações	5.000,00	0,00	0,00	5.000,00
335	1922.00.00 Restituições	25.000,00	0,00	0,00	25.000,00
338	1922.10.00 Compensações Financeiras entre o Regime Geral e os Regimes Próprios de Previdência dos Servidores	20.000,00	0,00	0,00	20.000,00
339	1922.10.01 Compensações Financeiras entre o Regime Geral e os Regimes Próprios de Previdência dos Servidores - Principal	20.000,00	0,00	0,00	20.000,00
343	1922.99.00 Outras Restituições	5.000,00	0,00	0,00	5.000,00
345	1930.00.00 Receita da Dívida Ativa	100.000,00	35.690,47	0,00	64.309,53
346	1931.00.00 Receita da Dívida Ativa Tributária	100.000,00	35.690,47	0,00	64.309,53
347	1931.11.00 Receita da Dívida Ativa do Imposto sobre a Propriedade Predial e Territorial Urbana - IPTU	75.000,00	33.435,12	0,00	41.564,88
348	1931.12.00 Receita da Dívida Ativa do Imposto sobre a Transmissão Inter-Vivos de Bens Imóveis - ITBI	5.000,00	0,00	0,00	5.000,00
349	1931.13.00 Receita da Dívida Ativa do Imposto sobre Serviços de Qualquer Natureza - ISS	5.000,00	13,44	0,00	4.986,56
352	1931.99.00 Receita da Dívida Ativa de Outros Tributos	15.000,00	2.241,91	0,00	12.758,09
353	1931.99.01 Receita da Dívida Ativa de Outros Tributos - Principal	15.000,00	2.241,91	0,00	12.758,09
363	1990.00.00 Receitas Diversas	200.000,00	1.370,00	0,00	198.630,00
374	1990.99.00 Outras Receitas	200.000,00	1.370,00	0,00	198.630,00
375	2000.00.00 Receitas de Capital	1.947.200,00	0,00	0,00	1.947.200,00
433	2400.00.00 Transferências de Capital	1.947.200,00	0,00	0,00	1.947.200,00
434	2420.00.00 Transferências Intergovernamentais	101.780,00	0,00	0,00	101.780,00
435	2421.00.00 Transferências da União	101.780,00	0,00	0,00	101.780,00
436	2421.01.00 Transferências de Recursos do Sistema Único de Saúde - SUS	101.780,00	0,00	0,00	101.780,00
437	2421.01.01 Transferências de Recursos do SUS - Bloco Investimentos na Rede de Serviços de Saúde	101.780,00	0,00	0,00	101.780,00
459	2470.00.00 Transferências de Convênios	1.845.420,00	0,00	0,00	1.845.420,00
460	2471.00.00 Transferências de Convênios da União e de suas Entidades	1.829.460,00	0,00	0,00	1.829.460,00
461	2471.01.00 Transferências de Convênio da União para o Sistema Único de Saúde - SUS	19.960,00	0,00	0,00	19.960,00
462	2471.02.00 Transferências de Convênio da União destinadas a Programas de Educação	50.500,00	0,00	0,00	50.500,00
466	2471.99.00 Outras Transferências de Convênio da União	1.759.000,00	0,00	0,00	1.759.000,00
467	2472.00.00 Transferências de Convênios dos Estados e do Distrito Federal e de suas Entidades	15.960,00	0,00	0,00	15.960,00
468	2472.01.00 Transferências de Convênios dos Estados para o Sistema Único de Saúde - SUS	15.960,00	0,00	0,00	15.960,00
491	7000.00.00 Receitas Correntes Intraorçamentárias (substituir o dígito 1 pelo dígito 7)	2.860.000,00	0,00	0,00	2.860.000,00
492	7210.29.00 Receitas Correntes Intraorçamentárias	2.860.000,00	0,00	0,00	2.860.000,00
493	7210.29.01 Contribuição Patronal para RPPS	1.950.000,00	0,00	0,00	1.950.000,00
496	7210.29.13 Contribuição Previdenciária para Amortização do Déficit Atuarial	910.000,00	0,00	0,00	910.000,00
501	90000.00.00 Deduções da Receita	8.349.200,00	1.140.007,27	0,00	7.209.192,73
520	91721.01.00 Dedução das Receitas de Transferências da União	3.900.000,00	616.872,10	0,00	3.283.127,90
521	91721.01.02 Dedução de Receita para Formação do FUNDEB - FPM	2.600.000,00	504.743,34	0,00	2.095.256,66
522	91721.01.05 Dedução de Receita para Formação do FUNDEB - ITR	1.300.000,00	112.128,76	0,00	1.187.871,24
523	91721.36.00 Dedução de Receita para a Formação do FUNDEB - ICMS Desoneração - LC 87/96	12.200,00	1.589,98	0,00	10.610,02
524	91722.01.00 Dedução das Receitas de Transferência dos Estados	4.437.000,00	521.545,19	0,00	3.915.454,81
525	91722.01.01 Dedução de Receita para a Formação do FUNDEB - ICMS	4.200.000,00	384.826,96	0,00	3.815.173,04
526	91722.01.02 Dedução de Receita para Formação do FUNDEB - IPVA	200.000,00	136.718,23	0,00	63.281,77
527	91722.01.04 Dedução de Receita para a Formação do FUNDEB - IPI - Exportação	37.000,00	0,00	0,00	37.000,00
530	TOTAL GERAL	75.000.000,00	10.608.592,90	434.002,99	64.825.410,09

Nota Explicativa

NOTA EXPLICATIVA



Município de Água Clara

Diário Oficial

Criado pela Lei nº 834/2012, Alterado pela lei nº 868/2013 e Regulamentado pelo Decreto nº 07 de 23 de Janeiro de 2013.

Nº160/2017

ÁGUA CLARA – MS, SEXTA-FEIRA, 22 DE SETEMBRO DE 2017.

ANO I

FISCALIZAÇÃO DA RECEITA – 2º BIMESTRE DE 2017

XML nr.: 12

AGUA CLARA
PREFEITURA MUNICIPAL DE ÁGUA CLARA
ANEXO XII - Comparativo entre a receita orçada e a receita arrecadada
2º Bimestre/2017

Nr.	G1 - TÍTULO	ORÇADA NO BIMESTRE DE REFERÊNCIA	ARRECADADA NO BIMESTRE DE REFERÊNCIA	DIFERENÇA	
				PARA MAIS	PARA MENOS
1	1000.00.00 Receitas Correntes	78.542.000,00	10.733.941,81	429.094,59	68.237.152,78
2	1100.00.00 Receita Tributária	13.260.000,00	1.996.977,74	2.781,40	11.265.803,66
3	1110.00.00 Impostos	13.130.000,00	1.941.737,26	0,00	11.188.262,74
4	1112.00.00 Impostos sobre o Patrimônio e a Renda	6.940.000,00	510.368,14	0,00	6.429.631,86
5	1112.02.00 IPTU - Imposto sobre a Propriedade Predial e Territorial Urbana	340.000,00	220,00	0,00	339.780,00
6	1112.04.00 Imposto sobre a Renda e Proventos de Qualquer Natureza	2.100.000,00	347.100,72	0,00	1.752.899,28
7	1112.04.31 IRRF - Imposto de Renda Retido nas Fontes sobre os Rendimentos do Trabalho	1.700.000,00	330.951,57	0,00	1.369.048,43
8	1112.04.34 IRRF - Imposto de Renda Retido nas Fontes sobre Outros Rendimentos	400.000,00	16.149,15	0,00	383.850,85
9	1112.08.00 ITBI - Imposto sobre Transmissão "Inter Vivos" de Bens Imóveis e de Direitos Reais sobre Imóveis	4.500.000,00	163.047,42	0,00	4.336.952,58
10	1113.00.00 Impostos sobre a Produção e a Circulação	6.190.000,00	1.431.369,12	0,00	4.758.630,88
11	1113.05.00 Imposto sobre Serviços de Qualquer Natureza	6.190.000,00	1.431.369,12	0,00	4.758.630,88
12	1113.05.01 ISS - Imposto sobre Serviços de Qualquer Natureza	5.800.000,00	1.359.458,51	0,00	4.440.541,49
13	1113.05.02 Adicional ISS - Fundo Municipal de Combate à Pobreza	390.000,00	71.910,61	0,00	318.089,39
14	1120.00.00 Taxas	130.000,00	55.240,48	2.781,40	77.540,92
15	1121.00.00 Taxas pelo Exercício do Poder de Polícia	80.000,00	47.963,93	0,00	32.036,07
16	1121.03.00 Taxa de Controle e Fiscalização de Produtos Químicos	0,00	0,00	0,00	0,00
17	1121.17.00 Taxa de Fiscalização de Vigilância Sanitária	10.000,00	9.172,14	0,00	827,86
18	1121.20.00 Taxa de Saúde Suplementar	0,00	0,00	0,00	0,00
19	1121.20.99 Outras Taxas de Saúde Suplementar	0,00	0,00	0,00	0,00
20	1121.21.00 Taxa de Controle e Fiscalização Ambiental	0,00	0,00	0,00	0,00
21	1121.24.00 Taxa de Fiscalização sobre a Distribuição Gratuita de Prêmios e Sorteios	0,00	0,00	0,00	0,00
22	1121.25.00 Taxa de Licença para Funcionamento de Estabelecimentos Comerciais, Indústria e Prestadora de Serviços	50.000,00	38.791,79	0,00	11.208,21
23	1121.26.00 Taxa de Publicidade Comercial	0,00	0,00	0,00	0,00
24	1121.27.00 Taxa de Apreensão e Depósito	0,00	0,00	0,00	0,00
25	1121.28.00 Taxa de Funcionamento de Estabelecimentos em Horário Especial	0,00	0,00	0,00	0,00
26	1121.29.00 Taxa de Licença para Execução de Obras	0,00	0,00	0,00	0,00
27	1121.30.00 Taxa de Autorização de Funcionamento de Transporte	0,00	0,00	0,00	0,00
28	1121.31.00 Taxa de Utilização de Área de Domínio Público	5.000,00	0,00	0,00	5.000,00
29	1121.32.00 Taxa de Aprovação do Projeto de Construção Civil	0,00	0,00	0,00	0,00
30	1121.34.00 Taxa de Fiscalização de Aparelhos de Transporte	0,00	0,00	0,00	0,00
31	1121.35.00 Taxa de Alinhamento e Nivelamento	0,00	0,00	0,00	0,00
32	1121.36.00 Taxa de Apreensão, Depósito ou Liberação de Animais	0,00	0,00	0,00	0,00
33	1121.99.00 Outras Taxas pelo Exercício do Poder de Polícia	15.000,00	0,00	0,00	15.000,00
34	1122.00.00 Taxas pela Prestação de Serviços	50.000,00	7.276,55	2.781,40	45.504,85
35	1122.12.00 Emolumentos e Custas Processuais Administrativas	0,00	2.781,40	2.781,40	0,00
36	1122.12.01 Emolumentos e Custas de Apreciação de Atos e Contratos	0,00	2.781,40	2.781,40	0,00
37	1122.21.00 Taxas de Serviços Cadastrais	0,00	0,00	0,00	0,00
38	1122.28.00 Taxa de Cemitérios	0,00	0,00	0,00	0,00
39	1122.90.00 Taxa de Limpeza Pública	0,00	0,00	0,00	0,00
40	1122.99.00 Outras Taxas pela Prestação de Serviços	50.000,00	4.495,15	0,00	45.504,85
41	1130.00.00 Contribuição de Melhoria	0,00	0,00	0,00	0,00
42	1130.01.00 Contribuição de Melhoria para Expansão da Rede de Água Potável e Esgoto Sanitário	0,00	0,00	0,00	0,00
43	1130.02.00 Contribuição de Melhoria para Expansão da Rede de Iluminação Pública na Cidade	0,00	0,00	0,00	0,00
44	1130.03.00 Contribuição de Melhoria para Expansão da Rede de Iluminação Pública Rural	0,00	0,00	0,00	0,00
45	1130.04.00 Contribuição de Melhoria para Pavimentação e Obras Complementares	0,00	0,00	0,00	0,00
46	1130.99.00 Outras Contribuições de Melhoria	0,00	0,00	0,00	0,00
47	1200.00.00 Receitas de Contribuições	1.935.000,00	660.765,75	421.856,39	1.696.090,64
48	1210.00.00 Contribuições Sociais	1.465.000,00	624.131,68	421.856,39	1.262.724,71
49	1210.29.00 Contribuições Previdenciárias do Regime Próprio de Previdência do Servidor Público	1.465.000,00	624.131,68	421.856,39	1.262.724,71
50	1210.29.01 Contribuições Patronais de Servidor Ativo Civil para o Regime Próprio	0,00	421.856,39	421.856,39	0,00
51	1210.29.03 Contribuição Patronal - Inativo Civil	0,00	0,00	0,00	0,00
52	1210.29.05 Contribuição Patronal - Pensionista Civil	0,00	0,00	0,00	0,00



Município de Água Clara

Diário Oficial

Criado pela Lei nº 834/2012, Alterado pela lei nº 868/2013 e Regulamentado pelo Decreto nº 07 de 23 de Janeiro de 2013.

Nº160/2017

ÁGUA CLARA – MS, SEXTA-FEIRA, 22 DE SETEMBRO DE 2017.

ANO I

53	1210.29.07 Contribuição do Servidor Ativo Civil para o Regime Próprio	1.450.000,00	202.275,29	0,00	1.247.724,71
54	1210.29.09 Contribuições de Servidor Inativo Civil para o Regime Próprio	10.000,00	0,00	0,00	10.000,00
55	1210.29.11 Contribuições de Pensionista Civil para o Regime Próprio	5.000,00	0,00	0,00	5.000,00
56	1210.29.13 Contribuição Previdenciária para Amortização do Déficit Atuarial	0,00	0,00	0,00	0,00
57	1210.29.15 Contribuição Previdenciária em Regime de Parcelamento de Débitos - RPPS	0,00	0,00	0,00	0,00
58	1210.29.16 Receita de Recolhimento da Contribuição Patronal, oriunda do Pagamento de Sentenças Judiciais	0,00	0,00	0,00	0,00
59	1210.29.17 Receita de Recolhimento da Contribuição do Servidor Ativo Civil, oriunda do Pagamento de Sentenças Judiciais	0,00	0,00	0,00	0,00
60	1210.29.18 Receita de Recolhimento da Contribuição do Servidor Inativo Civil, oriunda do Pagamento de Sentenças Judiciais	0,00	0,00	0,00	0,00
61	1210.29.19 Receita de Recolhimento de Pensionista Civil, oriunda do Pagamento de Sentenças Judiciais	0,00	0,00	0,00	0,00
62	1210.99.00 Outras Contribuições Sociais	0,00	0,00	0,00	0,00
63	1220.00.00 Contribuições de Intervenção no Domínio Econômico	0,00	0,00	0,00	0,00
64	1220.06.03 Receita de Distribuição de Conteúdos Audiovisuais por Prestadores de Serviço de Acesso Condicionado	0,00	0,00	0,00	0,00
65	1220.99.00 Outras Contribuições Econômicas	0,00	0,00	0,00	0,00
66	1220.99.01 Outras Contribuições Econômicas - Principal	0,00	0,00	0,00	0,00
67	1220.99.02 Parcelamentos - Outras Contribuições Econômicas	0,00	0,00	0,00	0,00
68	1230.00.00 COSIP - Contribuição para o Custeio do Serviço de Iluminação Pública	470.000,00	36.634,07	0,00	433.365,93
69	1300.00.00 Receita Patrimonial	2.580.000,00	449.758,29	4.145,04	2.134.386,75
70	1310.00.00 Receitas Imobiliárias	0,00	0,00	0,00	0,00
71	1311.00.00 Aluguéis	0,00	0,00	0,00	0,00
72	1312.00.00 Arrendamentos	0,00	0,00	0,00	0,00
73	1313.00.00 Foros	0,00	0,00	0,00	0,00
74	1314.00.00 Laudêmos	0,00	0,00	0,00	0,00
75	1319.00.00 Outras Receitas Imobiliárias	0,00	0,00	0,00	0,00
76	1320.00.00 Receitas de Valores Mobiliários	2.580.000,00	445.613,25	0,00	2.134.386,75
77	1321.00.00 Juros de Títulos de Renda	0,00	0,00	0,00	0,00
78	1322.00.00 Dividendos	0,00	0,00	0,00	0,00
79	1323.00.00 Participações	0,00	0,00	0,00	0,00
80	1325.00.00 Remuneração de Depósitos Bancários	580.000,00	73.942,24	0,00	506.057,76
81	1325.01.00 Remuneração de Depósitos de Recursos Vinculados	276.000,00	52.891,80	0,00	223.108,20
82	1325.01.01 Receita de Remuneração de Depósitos Bancários de Recursos Vinculados- Royalties	5.000,00	3.729,33	0,00	1.270,67
83	1325.01.02 Receita de Remuneração de Depósitos Bancários de Recursos Vinculados- FUNDEB	45.000,00	7.972,20	0,00	37.027,80
84	1325.01.03 Receita de Remuneração de Depósitos Bancários de Recursos Vinculados- Fundo Saúde	52.000,00	16.324,95	0,00	35.675,05
85	1325.01.05 Receita de Remuneração de Depósitos Bancários de Recursos Vinculados- MDE	15.000,00	855,46	0,00	14.144,54
86	1325.01.06 Receita de Remuneração de Depósitos Bancários de Recursos Vinculados- Ações e Serviços Públicos de Saúde	80.000,00	6.813,28	0,00	73.186,72
87	1325.01.07 Receita de Remuneração de Depósitos Bancários de Recursos Vinculados- FUNDETUR	0,00	0,00	0,00	0,00
88	1325.01.09 Receita de Remuneração de Depósitos Bancários de Recursos Vinculados- CIDE	1.000,00	307,84	0,00	692,16
89	1325.01.10 Receita de Remuneração de Depósitos Bancários de Recursos Vinculados- FNAS	40.000,00	6.777,20	0,00	33.222,80
90	1325.01.99 Receita de Remuneração de Outros Depósitos Bancários de Recursos Vinculados	38.000,00	10.111,54	0,00	27.888,46
91	1325.02.00 Remuneração de Depósitos de Recursos Não Vinculados	304.000,00	21.050,44	0,00	282.949,56
92	1325.02.01 Receita de Remuneração de Depósitos de Poupança	0,00	0,00	0,00	0,00
93	1325.02.02 Remuneração de Aplicações Extramercado	0,00	0,00	0,00	0,00
94	1325.02.99 Remuneração de Outros Depósitos de Recursos Não Vinculados	304.000,00	21.050,44	0,00	282.949,56
95	1326.00.00 Remuneração de Depósitos Especiais	0,00	0,00	0,00	0,00
96	1327.00.00 Remuneração de Saldos de Recursos Não Desembolsados	0,00	0,00	0,00	0,00
97	1328.00.00 Remuneração dos Investimentos do Regime Próprio de Previdência do Servidor	2.000.000,00	371.671,01	0,00	1.628.328,99
98	1328.10.00 Remuneração dos Investimentos do Regime Próprio de Previdência do Servidor em Renda Fixa	2.000.000,00	371.671,01	0,00	1.628.328,99
99	1328.20.00 Remuneração dos Investimentos do Regime Próprio de Previdência do Servidor em Renda Variável	0,00	0,00	0,00	0,00
100	1328.30.00 Remuneração dos Investimentos do Regime Próprio de Previdência do Servidor em Fundos Imobiliários	0,00	0,00	0,00	0,00
101	1329.00.00 Outras Receitas de Valores Mobiliários	0,00	0,00	0,00	0,00
102	1330.00.00 Receita de Concessões e Permissões	0,00	0,00	0,00	0,00
103	1331.00.00 Receita de Concessões e Permissões - Serviços	0,00	0,00	0,00	0,00
104	1331.01.00 Receita de Concessões e Permissões - Serviços de Transporte	0,00	0,00	0,00	0,00
105	1331.01.05 Receita de Outorga dos Serviços de Transporte Coletivo Local e Intermunicipal	0,00	0,00	0,00	0,00
106	1331.01.99 Outras Receitas de Concessões e Permissões - Serviços de Transporte	0,00	0,00	0,00	0,00
107	1331.99.00 Outras Receitas de Concessões e Permissões - Serviços	0,00	0,00	0,00	0,00
108	1333.00.00 Receita de Concessões e Permissões - Direitos de Uso de Bens Públicos	0,00	0,00	0,00	0,00
109	1333.01.00 Receita de Concessão de Direito Real de Uso de Área Pública	0,00	0,00	0,00	0,00



Município de Água Clara

Diário Oficial

Criado pela Lei nº 834/2012, Alterado pela lei nº 868/2013 e Regulamentado pelo Decreto nº 07 de 23 de Janeiro de 2013.

Nº160/2017

ÁGUA CLARA – MS, SEXTA-FEIRA, 22 DE SETEMBRO DE 2017.

ANO I

110	1333.99.00 Outras Receitas de Concessões e Permissões – Direitos de Uso de Bens Públicos	0,00	0,00	0,00	0,00
111	1339.00.00 Outras Receitas de Concessões e Permissões	0,00	0,00	0,00	0,00
112	1360.00.00 Receita da Cessão de Direitos	0,00	0,00	0,00	0,00
113	1361.00.00 Receita de Cessão do Direito de Operacionalização de Pagamentos	0,00	0,00	0,00	0,00
114	1361.01.00 Receita de Cessão do Direito de Operacionalização da Folha de Pagamento de Pessoal	0,00	0,00	0,00	0,00
115	1361.02.00 Receita de Cessão do Direito de Operacionalização da Folha de Pagamento de Benefícios	0,00	0,00	0,00	0,00
116	1361.03.00 Receita de Cessão do Direito de Operacionalização da Folha de Pagamento a Fornecedores	0,00	0,00	0,00	0,00
117	1390.00.00 Outras Receitas Patrimoniais	0,00	4.145,04	4.145,04	0,00
118	1400.00.00 Receita Agropecuária	0,00	0,00	0,00	0,00
119	1410.00.00 Receita da Produção Vegetal	0,00	0,00	0,00	0,00
120	1420.00.00 Receita da Produção Animal e Derivados	0,00	0,00	0,00	0,00
121	1490.00.00 Outras Receitas Agropecuárias	0,00	0,00	0,00	0,00
122	1500.00.00 Receita Industrial	0,00	0,00	0,00	0,00
123	1520.00.00 Receita da Indústria de Transformação	0,00	0,00	0,00	0,00
124	1520.12.00 Receita da Indústria Mecânica	0,00	0,00	0,00	0,00
125	1520.20.00 Receita da Indústria Química	0,00	0,00	0,00	0,00
126	1520.21.00 Receita da Indústria de Produtos Farmacêuticos e Veterinários	0,00	0,00	0,00	0,00
127	1520.21.01 Receita da Indústria de Produtos Farmacêuticos	0,00	0,00	0,00	0,00
128	1520.21.02 Receita da Indústria de Produtos Veterinários	0,00	0,00	0,00	0,00
129	1520.26.00 Receita da Indústria de Produtos Alimentares	0,00	0,00	0,00	0,00
130	1520.27.00 Receita da Indústria de Bebidas e Destilados	0,00	0,00	0,00	0,00
131	1520.28.00 Receita da Usina de Tratamento de Lixo	0,00	0,00	0,00	0,00
132	1520.29.00 Receita da Indústria Editorial e Gráfica	0,00	0,00	0,00	0,00
133	1520.99.00 Outras Receitas da Indústria de Transformação	0,00	0,00	0,00	0,00
134	1530.00.00 Receita da Indústria de Construção	0,00	0,00	0,00	0,00
135	1590.00.00 Outras Receitas Industriais	0,00	0,00	0,00	0,00
136	1600.00.00 Receita de Serviços	11.000,00	0,00	0,00	11.000,00
137	1600.01.00 Serviços Comerciais	0,00	0,00	0,00	0,00
138	1600.01.01 Serviços de Comercialização de Medicamentos	0,00	0,00	0,00	0,00
139	1600.01.02 Serviços de Comercialização de Livros, Periódicos, Materiais Escolares e Publicidades	0,00	0,00	0,00	0,00
140	1600.01.03 Serviços de Comercialização e Distribuição de Produtos Agropecuários	0,00	0,00	0,00	0,00
141	1600.01.06 Serviço de Comercialização de Produtos, Dados e Materiais de Informática	0,00	0,00	0,00	0,00
142	1600.01.99 Outros Serviços Comerciais	0,00	0,00	0,00	0,00
143	1600.02.00 Serviços Financeiros	0,00	0,00	0,00	0,00
144	1600.02.01 Serviços de Juros de Empréstimos	0,00	0,00	0,00	0,00
145	1600.02.06 Serviços de Remuneração Sobre Repasse Para Programas de Desenvolvimento Econômico	0,00	0,00	0,00	0,00
146	1600.02.99 Outros Serviços Financeiros	0,00	0,00	0,00	0,00
147	1600.03.00 Serviços de Transporte	0,00	0,00	0,00	0,00
148	1600.03.01 Serviços de Transporte Rodoviário	0,00	0,00	0,00	0,00
149	1600.03.03 Serviço de Transporte Hidroviário	0,00	0,00	0,00	0,00
150	1600.03.06 Receita de Terminais Rodoviários	0,00	0,00	0,00	0,00
151	1600.03.99 Outros Serviços de Transporte	0,00	0,00	0,00	0,00
152	1600.04.00 Serviços de Comunicação	0,00	0,00	0,00	0,00
153	1600.04.01 Serviços de Publicidade Legal	0,00	0,00	0,00	0,00
154	1600.04.02 Serviços de Radiodifusão	0,00	0,00	0,00	0,00
155	1600.04.03 Outros Serviços de Comunicação	0,00	0,00	0,00	0,00
156	1600.05.00 Serviços de Saúde	0,00	0,00	0,00	0,00
157	1600.05.01 Serviços Hospitalares	0,00	0,00	0,00	0,00
158	1600.05.03 Serviços Radiológicos e Laboratoriais	0,00	0,00	0,00	0,00
159	1600.05.05 Serviços de Assistência à Saúde Suplementar do Servidor Civil	0,00	0,00	0,00	0,00
160	1600.05.10 Serviços Ambulatoriais	0,00	0,00	0,00	0,00
161	1600.05.99 Outros Serviços de Saúde	0,00	0,00	0,00	0,00
162	1600.06.00 Serviços Portuários	0,00	0,00	0,00	0,00
163	1600.07.00 Serviços de Armazenagem	0,00	0,00	0,00	0,00
164	1600.08.00 Serviços de Processamento de Dados	0,00	0,00	0,00	0,00
165	1600.10.00 Serviços de Informações Estatísticas	0,00	0,00	0,00	0,00
166	1600.12.00 Serviços Tecnológicos	0,00	0,00	0,00	0,00
167	1600.13.00 Serviços Administrativos	10.000,00	0,00	0,00	10.000,00
168	1600.13.01 Serviços de Inscrição em Concursos Públicos	5.000,00	0,00	0,00	5.000,00
169	1600.13.02 Serviços de Venda de Editais	5.000,00	0,00	0,00	5.000,00
170	1600.13.03 Serviços Especiais PM/Bombeiro	0,00	0,00	0,00	0,00
171	1600.13.04 Serviços de Expedição de Certificados	0,00	0,00	0,00	0,00



Município de Água Clara

Diário Oficial

Criado pela Lei nº 834/2012, Alterado pela lei nº 868/2013 e Regulamentado pelo Decreto nº 07 de 23 de Janeiro de 2013.

Nº160/2017

ÁGUA CLARA – MS, SEXTA-FEIRA, 22 DE SETEMBRO DE 2017.

ANO I

172	1600.13.06 Serviços de Fornecimento de Listagens	0,00	0,00	0,00	0,00
173	1600.13.07 Serviços de Fotocópias ou Cópias Heliográficas	0,00	0,00	0,00	0,00
174	1600.13.99 Outros Serviços Administrativos	0,00	0,00	0,00	0,00
175	1600.14.00 Serviços de Inspeção e Fiscalização	0,00	0,00	0,00	0,00
176	1600.16.00 Serviços Educacionais	0,00	0,00	0,00	0,00
177	1600.17.00 Serviços Agropecuários	0,00	0,00	0,00	0,00
178	1600.18.00 Serviços de Reparação, Manutenção e Instalação	0,00	0,00	0,00	0,00
179	1600.22.00 Serviços de Estudos e Pesquisas	0,00	0,00	0,00	0,00
180	1600.24.00 Serviços de Registro do Comércio	0,00	0,00	0,00	0,00
181	1600.26.00 Serviços de Fornecimento de Água	0,00	0,00	0,00	0,00
182	1600.28.00 Serviços de Geoprocessamento	0,00	0,00	0,00	0,00
183	1600.29.00 Serviço de Cadastramento de Fornecedores	0,00	0,00	0,00	0,00
184	1600.41.00 Serviços de Captação, Adução, Tratamento, Reservação e Distribuição de Água	0,00	0,00	0,00	0,00
185	1600.42.00 Serviços de Coleta, Transporte, Tratamento e Destino Final de Esgotos	0,00	0,00	0,00	0,00
186	1600.43.00 Serviços de Coleta, Transporte, Tratamento e Destino Final de Resíduos Sólidos	0,00	0,00	0,00	0,00
187	1600.44.00 Serviço de Abate de Animais	0,00	0,00	0,00	0,00
188	1600.45.00 Serviços de Preparação da Terra em Propriedades Particulares	0,00	0,00	0,00	0,00
189	1600.46.00 Serviços de Cemitério	0,00	0,00	0,00	0,00
190	1600.47.00 Serviços de Iluminação Pública	0,00	0,00	0,00	0,00
191	1600.48.00 Serviços de Religamento de Água	0,00	0,00	0,00	0,00
192	1600.50.00 Tarifas de Inscrição em Concursos e Processos Seletivos	0,00	0,00	0,00	0,00
193	1600.99.00 Outros Serviços	1.000,00	0,00	0,00	1.000,00
194	1700.00.00 Transferências Correntes	60.233.000,00	7.603.547,08	0,00	52.729.452,92
195	1720.00.00 Transferências Intergovernamentais	60.090.500,00	7.603.547,08	0,00	52.486.952,92
196	1721.00.00 Transferências da União	24.259.500,00	2.671.381,54	0,00	21.588.118,46
197	1721.01.00 Participação na Receita da União	20.300.000,00	2.115.292,28	0,00	18.184.707,72
198	1721.01.02 Cota-Parte do FPM - Fundo de Participação dos Municípios	13.000.000,00	1.956.489,69	0,00	11.043.510,31
199	1721.01.03 Cota-Parte do FPM - Fundo de Participação dos Municípios - 1% Cota Anual	450.000,00	0,00	0,00	450.000,00
200	1721.01.04 Cota-Parte do FPM - Fundo de Participação dos Municípios - 1% Cota entregue no mês de Julho, CF Art. 159, I, "e" E.C 84/2014	350.000,00	0,00	0,00	350.000,00
201	1721.01.05 Cota-Parte do ITR - Imposto sobre a Propriedade Territorial Rural	6.500.000,00	158.802,53	0,00	6.341.197,47
202	1721.01.32 Cota-Parte - Comercialização do Duro	0,00	0,00	0,00	0,00
203	1721.22.00 Transferência da Compensação Financeira pela Exploração de Recursos Naturais	900.000,00	127.868,65	0,00	772.131,35
204	1721.22.11 Cota-parte da Compensação Financeira de Recursos Hídricos	500.000,00	60.480,40	0,00	439.519,60
205	1721.22.20 Cota-parte da Compensação Financeira de Recursos Minerais - CFEM	0,00	0,00	0,00	0,00
206	1721.22.30 Cota-parte Royalties - Compensação Financeira pela Produção de Petróleo - Lei nº 7.990/89	0,00	0,00	0,00	0,00
207	1721.22.40 Cota-Parte Royalties pelo Excedente da Produção do Petróleo - Lei nº 9.478/97, Artigo 49, I e II	0,00	0,00	0,00	0,00
208	1721.22.50 Cota-Parte Royalties Pela Participação Especial Lei nº 9.478/97, Artigo 50	0,00	0,00	0,00	0,00
209	1721.22.70 Cota-Parte do FEP - Fundo Especial do Petróleo	100.000,00	25.307,43	0,00	74.692,57
210	1721.22.90 Outras Transferências de Compensação Financeira pela Exploração de Recursos Naturais	300.000,00	42.080,82	0,00	257.919,18
211	1721.33.00 Transferência de Recursos do Sistema Único de Saúde - SUS - Repasses Fundo a Fundo	1.466.500,00	262.609,11	0,00	1.203.890,89
212	1721.33.11 Transferência de Recursos do SUS - Bloco Atenção Básica	1.196.000,00	215.349,34	0,00	980.650,66
213	1721.33.12 Transferência de Recursos do SUS - Bloco Atenção de Média e Alta Complexidade Ambulatorial e Hospitalar	60.000,00	9.994,34	0,00	50.005,66
214	1721.33.13 Transferência de Recursos do SUS - Bloco Vigilância em Saúde	142.000,00	20.233,98	0,00	121.766,02
215	1721.33.14 Transferência de Recursos do SUS - Bloco Assistência Farmacêutica	68.500,00	17.031,45	0,00	51.468,55
216	1721.33.15 Transferência de Recursos do SUS - Bloco Gestão do SUS	0,00	0,00	0,00	0,00
217	1721.33.99 Outros Programas Financiados por Transferência Fundo a Fundo	0,00	0,00	0,00	0,00
218	1721.34.00 Transferências de Recursos do Fundo Nacional de Assistência Social - FNAS	460.500,00	6.096,33	0,00	454.403,67
219	1721.35.00 Transferências de Recursos do Fundo Nacional de Desenvolvimento da Educação - FNDE	871.500,00	151.565,19	0,00	719.934,81
220	1721.35.01 Transferências do Salário-Educação	520.000,00	82.280,95	0,00	437.719,05
221	1721.35.02 Transferências Diretas do FNDE referentes ao Programa Dinheiro Direto na Escola - PDDE	0,00	0,00	0,00	0,00
222	1721.35.03 Transferências Diretas do FNDE referentes ao Programa Nacional de Alimentação Escolar - PNAE	206.000,00	47.920,40	0,00	158.079,60
223	1721.35.04 Transferências Diretas do FNDE referentes ao Programa Nacional de Apoio ao Transporte do Escolar - PNATE	115.500,00	21.363,84	0,00	94.136,16
224	1721.35.99 Outras Transferências Diretas do Fundo Nacional de Desenvolvimento da Educação - FNDE	30.000,00	0,00	0,00	30.000,00
225	1721.36.00 Transferência Financeira do ICMS - Desoneração - L.C. Nº 87/96	61.000,00	7.949,98	0,00	53.050,02
226	1721.37.00 Transferências a Consórcios Públicos	0,00	0,00	0,00	0,00
227	1721.99.00 Outras Transferências da União	200.000,00	0,00	0,00	200.000,00
228	1722.00.00 Transferências dos Estados	25.876.000,00	3.480.777,47	0,00	22.395.222,53



Município de Água Clara

Diário Oficial

Criado pela Lei nº 834/2012, Alterado pela lei nº 868/2013 e Regulamentado pelo Decreto nº 07 de 23 de Janeiro de 2013.

Nº160/2017

ÁGUA CLARA – MS, SEXTA-FEIRA, 22 DE SETEMBRO DE 2017.

ANO I

229	1722.01.00 Participação na Receita dos Estados	22.225.000,00	2.945.327,73	0,00	19.279.672,27
230	1722.01.01 Cota-Parte do ICMS - Imposto sobre a Circulação de Mercadorias e Prestação de Serviços	21.000.000,00	2.622.286,97	0,00	18.377.713,03
231	1722.01.02 Cota-Parte do IPVA - Imposto sobre a Propriedade de Veículos Automotores	1.000.000,00	282.080,59	0,00	717.919,41
232	1722.01.04 Cota-Parte do IPI - Imposto sobre Produtos Industrializados - Exportação	185.000,00	21.543,99	0,00	163.456,01
233	1722.01.13 Cota-Parte da CIDE - Contribuição de Intervenção no Domínio Econômico	40.000,00	19.416,18	0,00	20.583,82
234	1722.01.99 Outras Participações na Receita dos Estados	0,00	0,00	0,00	0,00
235	1722.22.00 Transferência da Cota-Parte da Compensação Financeira (25%)	0,00	0,00	0,00	0,00
236	1722.22.11 Cota-Parte da Compensação Financeira de Recursos Hídricos	0,00	0,00	0,00	0,00
237	1722.22.20 Cota-Parte da Compensação Financeira de Recursos Minerais - CFEM	0,00	0,00	0,00	0,00
238	1722.22.30 Cota-Parte Royalties - Compensação Financeira pela Produção do Petróleo - Lei nº 7.990/89, artigo 9º	0,00	0,00	0,00	0,00
239	1722.22.90 Outras Transferências Decorrentes de Compensações Financeiras	0,00	0,00	0,00	0,00
240	1722.33.00 Transferência de Recursos do Estado para Programas de Saúde - Repasse Fundo a Fundo	1.726.000,00	243.123,29	0,00	1.482.876,71
241	1722.37.00 Transferências a Consórcios Públicos	0,00	0,00	0,00	0,00
242	1722.99.00 Outras Transferências dos Estados	1.925.000,00	292.326,45	0,00	1.632.673,55
243	1722.99.51 FUNDEBSUL - Lei nº 3.140/2005	1.480.000,00	248.738,95	0,00	1.231.261,05
244	1722.99.52 FIS - Fundo de Investimentos Sociais - Lei nº 2.105/2000	380.000,00	43.587,50	0,00	336.412,50
245	1722.99.53 FEAS - Fundo Estadual de Assistência Social- Decreto nº 13.111 de 26/01/ 2011	65.000,00	0,00	0,00	65.000,00
246	1722.99.99 Demais Transferências dos Estados	0,00	0,00	0,00	0,00
247	1723.00.00 Transferências dos Municípios	0,00	0,00	0,00	0,00
248	1723.01.00 Transferências de Recursos do Sistema Único de Saúde - SUS	0,00	0,00	0,00	0,00
249	1723.37.00 Transferências a Consórcios Públicos	0,00	0,00	0,00	0,00
250	1723.99.00 Outras Transferências dos Municípios	0,00	0,00	0,00	0,00
251	1724.00.00 Transferências Multigovernamentais	9.955.000,00	1.451.388,07	0,00	8.503.611,93
252	1724.01.00 Transferências de Recursos do Fundo de Manutenção e Desenvolvimento da Educação Básica e de Valorização dos Profissionais da Educação - FUNDEB	9.955.000,00	1.451.388,07	0,00	8.503.611,93
253	1724.02.00 Transferências de Recursos da Complementação da União ao Fundo de Manutenção e Desenvolvimento da Educação Básica e de Valorização dos Profissionais da Educação - FUNDEB	0,00	0,00	0,00	0,00
254	1724.99.00 Outras Transferências Multigovernamentais	0,00	0,00	0,00	0,00
255	1730.00.00 Transferências de Instituições Privadas	0,00	0,00	0,00	0,00
256	1740.00.00 Transferências de Exterior	0,00	0,00	0,00	0,00
257	1750.00.00 Transferências de Pessoas	0,00	0,00	0,00	0,00
258	1760.00.00 Transferências de Convênios	242.500,00	0,00	0,00	242.500,00
259	1761.00.00 Transferências de Convênios da União e de Suas Entidades	55.000,00	0,00	0,00	55.000,00
260	1761.01.00 Transferências de Convênio da União para o Sistema Único de Saúde - SUS	0,00	0,00	0,00	0,00
261	1761.02.00 Transferências Convênio da União Destinadas a Programas de Educação	0,00	0,00	0,00	0,00
262	1761.03.00 Transferências Convênio da União Destinadas Programas de Assistência Social	30.000,00	0,00	0,00	30.000,00
263	1761.04.00 Transferências Convênio da União Destinadas Programas de Combate à Fome	0,00	0,00	0,00	0,00
264	1761.05.00 Transferências Convênio da União Destinadas Programas de Saneamento Básico	0,00	0,00	0,00	0,00
265	1761.99.00 Outras Transferências de Convênios da União	25.000,00	0,00	0,00	25.000,00
266	1762.00.00 Transferência de Convênios dos Estados e do Distrito Federal e de Suas Entidades	187.500,00	0,00	0,00	187.500,00
267	1762.01.00 Transferências de Convênio dos Estados para o Sistema Único de Saúde - SUS	0,00	0,00	0,00	0,00
268	1762.02.00 Transferências de Convênio dos Estados Destinadas a Programas de Educação	150.000,00	0,00	0,00	150.000,00
269	1762.99.00 Outras Transferências de Convênio do Estado	37.500,00	0,00	0,00	37.500,00
270	1763.00.00 Transferência de Convênios dos Municípios e de Suas Entidades	0,00	0,00	0,00	0,00
271	1763.01.00 Transferências de Convênios do Município para SUS - Sistema Único de Saúde	0,00	0,00	0,00	0,00
272	1763.02.00 Transferências de Convênios do Município Destinadas Programas de Educação	0,00	0,00	0,00	0,00
273	1763.99.00 Outras Transferências de Convênios dos Municípios	0,00	0,00	0,00	0,00
274	1764.00.00 Transferências de Convênios de Instituições Privadas	0,00	0,00	0,00	0,00
275	1765.00.00 Transferência de Convênios de Exterior	0,00	0,00	0,00	0,00
276	1770.00.00 Transferências Para o Combate a Fome	0,00	0,00	0,00	0,00
277	1771.00.00 Provenientes de Exterior	0,00	0,00	0,00	0,00
278	1772.00.00 Provenientes de Pessoas Jurídicas	0,00	0,00	0,00	0,00
279	1773.00.00 Provenientes de Pessoas Físicas	0,00	0,00	0,00	0,00
280	1774.00.00 Provenientes de Depósitos não Identificado	0,00	0,00	0,00	0,00
281	1900.00.00 Outras Receitas Correntes	423.000,00	22.892,95	311,76	400.418,81
282	1910.00.00 Multas e Juros de Mora	93.000,00	6.849,84	186,50	86.336,66
283	1911.00.00 Multas e Juros de Mora dos Tributos	51.000,00	3.879,55	0,00	47.120,45
284	1911.35.00 Multas e Juros da Taxa de Fiscalização e Vigilância Sanitária	0,00	0,00	0,00	0,00
285	1911.38.00 Multas e Juros de Mora do IPTU - Imposto sobre a Propriedade Territorial Urbana	15.000,00	493,68	0,00	14.506,32
286	1911.39.00 Multas e Juros de Mora do ITBI - Imposto sobre a Transferência de Bens Imóveis	1.000,00	0,00	0,00	1.000,00
287	1911.40.00 Multas e Juros de Mora do ISS - Imposto sobre Serviços	25.000,00	3.385,87	0,00	21.614,13
288	1911.98.00 Multas e Juros de Mora de Contribuições de Melhoria	0,00	0,00	0,00	0,00



Município de Água Clara

Diário Oficial

Criado pela Lei nº 834/2012, Alterado pela lei nº 868/2013 e Regulamentado pelo Decreto nº 07 de 23 de Janeiro de 2013.

Nº160/2017

ÁGUA CLARA – MS, SEXTA-FEIRA, 22 DE SETEMBRO DE 2017.

ANO I

289	1911.99.00 Multas e Juros de Mora de Outros Tributos	10.000,00	0,00	0,00	10.000,00
290	1911.99.01 Multas e Juros de Mora de Outros Tributos	10.000,00	0,00	0,00	10.000,00
291	1911.99.02 Parcelamentos – Multas e Juros de Mora de Outros Tributos	0,00	0,00	0,00	0,00
292	1912.00.00 Multas e Juros de Mora das Contribuições	15.000,00	0,00	0,00	15.000,00
293	1912.29.00 Multas e Juros de Mora das Contribuições para o Regime Próprio de Previdência do Servidor	15.000,00	0,00	0,00	15.000,00
294	1912.29.01 Multas e Juros de Mora da Contribuição Patronal para o Regime Próprio de Previdência	9.000,00	0,00	0,00	9.000,00
295	1912.29.02 Multas e Juros de Mora da Contribuição do Servidor para o Regime Próprio de Previdência	6.000,00	0,00	0,00	6.000,00
296	1912.56.00 Multas e Juros de Mora das Compensações Financeiras entre o Regime Geral e os RPPS	0,00	0,00	0,00	0,00
297	1912.99.00 Multas e Juros de Mora de Outras Contribuições	0,00	0,00	0,00	0,00
298	1912.99.01 Multas e Juros de Mora de Outras Contribuições – Principal	0,00	0,00	0,00	0,00
299	1912.99.02 Parcelamentos – Multas e Juros de Mora de Outras Contribuições	0,00	0,00	0,00	0,00
300	1913.00.00 Multas e Juros de Mora da Dívida Ativa dos Tributos	12.000,00	2.970,23	186,50	9.216,21
301	1913.02.00 Multas e Juros de Mora da Dívida Ativa do Imposto sobre a Renda e Proventos de Qualquer Natureza	0,00	0,00	0,00	0,00
302	1913.02.03 Multas e Juros de Mora da Dívida Ativa do Imposto sobre a Renda Retidos nas Fontes	0,00	0,00	0,00	0,00
303	1913.11.00 Multas e Juros de Mora da Dívida Ativa do IPTU – Imposto Sobre a Propriedade Predial e Territorial Urbana	10.000,00	2.783,79	0,00	7.216,21
304	1913.12.00 Multas e Juros de Mora da Dívida Ativa do ITBI – Imposto Sobre a Transmissão Inter – Vivos e Bens Imóveis	1.000,00	0,00	0,00	1.000,00
305	1913.13.00 Multas e Juros de Mora da Dívida Ativa do ISS – Imposto sobre Serviços de Qualquer Natureza	1.000,00	0,00	0,00	1.000,00
306	1913.35.00 Multas e Juros de Mora da Dívida Ativa das Taxas de Fiscalização e Vigilância Sanitária	0,00	186,50	186,50	0,00
307	1913.98.00 Multas e Juros de Mora da Dívida Ativa das Contribuições de Melhoria	0,00	0,00	0,00	0,00
308	1913.99.00 Multas e Juros de Mora da Dívida Ativa de Outros Tributos	0,00	0,00	0,00	0,00
309	1914.00.00 Multa e Juros de Mora da Dívida Ativa das Contribuições	0,00	0,00	0,00	0,00
310	1914.99.00 Multas e Juros de Mora da Dívida Ativa de Outras Contribuições	0,00	0,00	0,00	0,00
311	1915.00.00 Multa e Juros de Mora da Dívida Ativa de Outras Receitas	0,00	0,00	0,00	0,00
312	1915.99.00 Outras Multas e Juros de Mora da Dívida Ativa de Outras Receitas	0,00	0,00	0,00	0,00
313	1918.00.00 Multas e Juros de Mora de Outras Receitas	0,00	0,00	0,00	0,00
314	1918.01.00 Multas e Juros de Mora de Aluguel	0,00	0,00	0,00	0,00
315	1918.21.00 Multas e Juros de Mora do Ressarcimento Decorrente de Ações Regressivas Oriundas da Relação de Trabalho	0,00	0,00	0,00	0,00
316	1918.23.00 Multa e Juros de Mora Decorrentes da Restituição de Recursos de Fomento	0,00	0,00	0,00	0,00
317	1918.99.00 Outras Multas e Juros de Mora	0,00	0,00	0,00	0,00
318	1919.00.00 Multas de Outras Origens	15.000,00	0,00	0,00	15.000,00
319	1919.15.00 Multas Previstas na Legislação de Trânsito	15.000,00	0,00	0,00	15.000,00
320	1919.18.00 Multas sobre a Fiscalização da Rede de Produção Orgânica	0,00	0,00	0,00	0,00
321	1919.26.00 Multas Previstas na Legislação sobre Defesa dos Direitos Difusos	0,00	0,00	0,00	0,00
322	1919.26.01 Multas Previstas na Legislação sobre Defesa dos Direitos Difusos Trabalhistas	0,00	0,00	0,00	0,00
323	1919.26.02 Multas Previstas na Legislação sobre Defesa dos Direitos Difusos – Outros	0,00	0,00	0,00	0,00
324	1919.27.00 Multas e Juros Previstos em Contratos	0,00	0,00	0,00	0,00
325	1919.35.00 Multas por Danos Ambiental	0,00	0,00	0,00	0,00
326	1919.35.10 Multas Administrativas por Danos Ambientais	0,00	0,00	0,00	0,00
327	1919.35.20 Multas Judiciais por Danos Ambientais	0,00	0,00	0,00	0,00
328	1919.50.00 Multas por Auto de Infração	0,00	0,00	0,00	0,00
329	1919.99.00 Outras Multas	0,00	0,00	0,00	0,00
330	1920.00.00 Indenizações e Restituições	30.000,00	0,00	0,00	30.000,00
331	1921.00.00 Indenizações	5.000,00	0,00	0,00	5.000,00
332	1921.05.00 Indenizações previstas na Legislação sobre Defesa de Direitos Difusos	0,00	0,00	0,00	0,00
333	1921.06.00 Indenizações por Danos Causados ao Patrimônio Público	0,00	0,00	0,00	0,00
334	1921.99.00 Outras Indenizações	5.000,00	0,00	0,00	5.000,00
335	1922.00.00 Restituições	25.000,00	0,00	0,00	25.000,00
336	1922.01.00 Restituições de Convênios	0,00	0,00	0,00	0,00
337	1922.02.00 Restituições de Benefícios não Desembolsados	0,00	0,00	0,00	0,00
338	1922.10.00 Compensações Financeiras entre o Regime Geral e os Regimes Próprios de Previdência dos Servidores	20.000,00	0,00	0,00	20.000,00
339	1922.10.01 Compensações Financeiras entre o Regime Geral e os Regimes Próprios de Previdência dos Servidores – Principal	20.000,00	0,00	0,00	20.000,00
340	1922.10.02 Compensações Financeiras entre o Regime Geral e os Regimes Próprios de Previdência dos Servidores – Parcelamentos	0,00	0,00	0,00	0,00
341	1922.22.00 Ressarcimento Decorrente de Ações Regressivas Oriundas de Relação de Trabalho	0,00	0,00	0,00	0,00
342	1922.23.00 Restituição de Recursos de Fomento	0,00	0,00	0,00	0,00
343	1922.99.00 Outras Restituições	5.000,00	0,00	0,00	5.000,00
344	1923.01.00 Retorno de Investimentos Mediante Participação em Empresas e Projetos	0,00	0,00	0,00	0,00
345	1930.00.00 Receita da Dívida Ativa	100.000,00	12.031,29	125,26	88.093,97



Município de Água Clara

Diário Oficial

Criado pela Lei nº 834/2012, Alterado pela lei nº 868/2013 e Regulamentado pelo Decreto nº 07 de 23 de Janeiro de 2013.

Nº160/2017

ÁGUA CLARA – MS, SEXTA-FEIRA, 22 DE SETEMBRO DE 2017.

ANO I

346	1931.00.00 Receita da Dívida Ativa Tributária	100.000,00	12.031,29	125,26	88.093,97
347	1931.11.00 Receita da Dívida Ativa do Imposto sobre a Propriedade Predial e Territorial Urbana – IPTU	75.000,00	11.784,12	0,00	63.215,88
348	1931.12.00 Receita da Dívida Ativa do Imposto sobre a Transmissão Inter-Vivos de Bens Imóveis – ITBI	5.000,00	0,00	0,00	5.000,00
349	1931.13.00 Receita da Dívida Ativa do Imposto sobre Serviços de Qualquer Natureza – ISS	5.000,00	121,91	0,00	4.878,09
350	1931.35.00 Receita da Dívida Ativa da Taxa de Fiscalização e Vigilância Sanitária	0,00	125,26	125,26	0,00
351	1931.98.00 Receita da Dívida Ativa das Contribuições de Melhoria	0,00	0,00	0,00	0,00
352	1931.99.00 Receita da Dívida Ativa de Outros Tributos	15.000,00	0,00	0,00	15.000,00
353	1931.99.01 Receita da Dívida Ativa de Outros Tributos – Principal	15.000,00	0,00	0,00	15.000,00
354	1931.99.02 Parcelamentos – Receita da Dívida Ativa de Outros Tributos	0,00	0,00	0,00	0,00
355	1932.00.00 Receita da Dívida Ativa não Tributária	0,00	0,00	0,00	0,00
356	1932.11.00 Receita da Dívida Ativa de Aluguéis	0,00	0,00	0,00	0,00
357	1932.13.00 Receita da Dívida Ativa de Taxa de Ocupação	0,00	0,00	0,00	0,00
358	1932.14.00 Receita da Dívida Ativa de Arrendamento	0,00	0,00	0,00	0,00
359	1932.99.00 Receita da Dívida Ativa não Tributária de Outras Receitas	0,00	0,00	0,00	0,00
360	1932.99.01 Receita da Dívida Ativa Não-Tributária de Outras Receitas – Principal	0,00	0,00	0,00	0,00
361	1932.99.02 Parcelamentos – Receita da Dívida Ativa Não-Tributária de Outras Receitas	0,00	0,00	0,00	0,00
362	1940.00.00 Receitas Decorrentes de Aportes Periódicos para Amortização de Déficit Atuarial do RPPS	0,00	0,00	0,00	0,00
363	1990.00.00 Receitas Diversas	200.000,00	4.011,82	0,00	195.988,18
364	1990.02.00 Receita de Ônus de Sucumbência de Ações Judiciais	0,00	0,00	0,00	0,00
365	1990.02.01 Receita de Honorários de Advogados	0,00	0,00	0,00	0,00
366	1990.02.02 Receita de Ônus de Sucumbência	0,00	0,00	0,00	0,00
367	1990.03.00 Receita Decorrente de Alienação de Bens Apreendidos	0,00	0,00	0,00	0,00
368	1990.03.01 Receita de Leilões de Mercadorias Apreendidas	0,00	0,00	0,00	0,00
369	1990.03.02 Receita de Alienação de Bens Apreendidos	0,00	0,00	0,00	0,00
370	1990.03.03 Receita de Alienação de Bens Cauçionados	0,00	0,00	0,00	0,00
371	1990.03.04 Receita de Alienação de Bens Apreendidos Associados ao Tráfico Ilícito de Entorpecentes e Drogas Afins	0,00	0,00	0,00	0,00
372	1990.08.00 Demais Receitas para o Desenvolvimento do Desporto	0,00	0,00	0,00	0,00
373	1990.21.00 Receita de Seguros decorrente da Indenização por Sinistro	0,00	0,00	0,00	0,00
374	1990.99.00 Outras Receitas	200.000,00	4.011,82	0,00	195.988,18
375	2000.00.00 Receitas de Capital	1.947.200,00	0,00	0,00	1.947.200,00
376	2100.00.00 Operações de Crédito	0,00	0,00	0,00	0,00
377	2110.00.00 Operações de Crédito Internas	0,00	0,00	0,00	0,00
378	2114.00.00 Operações de Crédito Internas – Contratuais	0,00	0,00	0,00	0,00
379	2114.01.00 Operações de Crédito Internas para Programas de Educação	0,00	0,00	0,00	0,00
380	2114.02.00 Operações de Crédito Internas para Programas de Saúde	0,00	0,00	0,00	0,00
381	2114.03.00 Operações de Crédito Internas para Programas de Saneamento	0,00	0,00	0,00	0,00
382	2114.04.00 Operações de Crédito Internas para Programas de Meio Ambiente	0,00	0,00	0,00	0,00
383	2114.05.00 Operações de Crédito Internas para Programas de Modernização da Administração Pública	0,00	0,00	0,00	0,00
384	2114.06.00 Operações de Crédito Internas para Refinanciamento da Dívida Contratual	0,00	0,00	0,00	0,00
385	2114.07.00 Operações de Crédito Internas para Programas de Moradia Popular	0,00	0,00	0,00	0,00
386	2114.99.00 Outras Operações de Crédito Internas – Contratuais	0,00	0,00	0,00	0,00
387	2119.00.00 Outras Operações de Crédito Internas	0,00	0,00	0,00	0,00
388	2120.00.00 Operações de Crédito Externas	0,00	0,00	0,00	0,00
389	2122.00.00 Títulos de Responsabilidade do Tesouro	0,00	0,00	0,00	0,00
390	2122.01.00 Títulos de Responsabilidade do Tesouro – Refinanciamento da Dívida Pública	0,00	0,00	0,00	0,00
391	2122.02.00 Títulos de Responsabilidade do Tesouro – Outras Aplicações	0,00	0,00	0,00	0,00
392	2123.00.00 Operações de Crédito Externas – Contratuais	0,00	0,00	0,00	0,00
393	2123.01.00 Operações de Crédito Externas para Programas de Educação	0,00	0,00	0,00	0,00
394	2123.02.00 Operações de Crédito Externas para Programas de Saúde	0,00	0,00	0,00	0,00
395	2123.03.00 Operações de Crédito Externas para Programas de Saneamento	0,00	0,00	0,00	0,00
396	2123.04.00 Operações de Crédito Externas para Programas de Meio Ambiente	0,00	0,00	0,00	0,00
397	2123.05.00 Operações de Crédito Externas para Programas de Modernização da Administração Pública	0,00	0,00	0,00	0,00
398	2123.07.00 Operações de Crédito Externas para Refinanciamento da Dívida Contratual	0,00	0,00	0,00	0,00
399	2123.99.00 Outras Operações de Crédito Externas – Contratuais	0,00	0,00	0,00	0,00
400	2129.00.00 Outras Operações de Créditos Externas	0,00	0,00	0,00	0,00
401	2200.00.00 Alienação de Bens	0,00	0,00	0,00	0,00
402	2210.00.00 Alienação de Bens Móveis	0,00	0,00	0,00	0,00
403	2211.00.00 Alienação de Títulos Mobiliários	0,00	0,00	0,00	0,00
404	2212.00.00 Alienação de Estoques	0,00	0,00	0,00	0,00
405	2212.03.00 Alienação de Estoques Comerciais e Sociais – Comercialização	0,00	0,00	0,00	0,00
406	2212.03.01 Alienação de Estoques Destinados a Programas Sociais e Institucionais – Comercialização	0,00	0,00	0,00	0,00



Município de Água Clara

Diário Oficial

Criado pela Lei nº 834/2012, Alterado pela lei nº 868/2013 e Regulamentado pelo Decreto nº 07 de 23 de Janeiro de 2013.

Nº160/2017

ÁGUA CLARA – MS, SEXTA-FEIRA, 22 DE SETEMBRO DE 2017.

ANO I

407	2212.03.02 Alienação de Estoques por Atacado – Comercialização	0,00	0,00	0,00	0,00
408	2212.03.03 Alienação de Estoques Adquiridos em Consignação – Comercialização	0,00	0,00	0,00	0,00
409	2212.07.00 Alienação de Estoques do Programa de Aquisição de Alimentos - PAA	0,00	0,00	0,00	0,00
410	2212.07.01 Alienação de Estoques Adquiridos para Combate à Fome e Segurança Alimentar	0,00	0,00	0,00	0,00
411	2212.07.02 Alienação de Estoques Adquiridos da Agricultura Familiar	0,00	0,00	0,00	0,00
412	2212.99.00 Outras Alienações de Estoques	0,00	0,00	0,00	0,00
413	2214.00.00 Alienação de Animais Reprodutores e Matrizes	0,00	0,00	0,00	0,00
414	2215.00.00 Alienação de Veículos	0,00	0,00	0,00	0,00
415	2216.00.00 Alienação de Móveis e Utensílios	0,00	0,00	0,00	0,00
416	2217.00.00 Alienação de Equipamentos	0,00	0,00	0,00	0,00
417	2219.00.00 Alienação de Outros Bens Móveis	0,00	0,00	0,00	0,00
418	2220.00.00 Alienação de Bens Imóveis	0,00	0,00	0,00	0,00
419	2221.00.00 Alienação de Imóveis Rurais para Colonização e Reforma Agrária	0,00	0,00	0,00	0,00
420	2223.00.00 Alienação de Embarcações	0,00	0,00	0,00	0,00
421	2224.00.00 Alienação de Imóveis Rurais	0,00	0,00	0,00	0,00
422	2225.00.00 Alienação de Imóveis Urbanos	0,00	0,00	0,00	0,00
423	2229.00.00 Alienação de Outros Bens Imóveis	0,00	0,00	0,00	0,00
424	2300.00.00 Amortização de Empréstimos	0,00	0,00	0,00	0,00
425	2300.40.00 Amortização de Empréstimos – Refinanciamento de Dívida de Médio e Longo Prazo	0,00	0,00	0,00	0,00
426	2300.70.00 Outras Amortizações de Empréstimos	0,00	0,00	0,00	0,00
427	2300.70.01 Amortização de Empréstimos – Em Títulos	0,00	0,00	0,00	0,00
428	2300.70.02 Amortização de Empréstimos – Em Contratos	0,00	0,00	0,00	0,00
429	2300.80.00 Amortização de Financiamentos	0,00	0,00	0,00	0,00
430	2300.80.01 Amortização de Financiamentos de Bens	0,00	0,00	0,00	0,00
431	2300.80.02 Amortização de Financiamentos de Projetos	0,00	0,00	0,00	0,00
432	2300.99.00 Amortização de Empréstimos Diversos	0,00	0,00	0,00	0,00
433	2400.00.00 Transferências de Capital	1.947.200,00	0,00	0,00	1.947.200,00
434	2420.00.00 Transferências Intergovernamentais	101.780,00	0,00	0,00	101.780,00
435	2421.00.00 Transferências da União	101.780,00	0,00	0,00	101.780,00
436	2421.01.00 Transferências de Recursos do Sistema Único de Saúde – SUS	101.780,00	0,00	0,00	101.780,00
437	2421.01.01 Transferências de Recursos do SUS – Bloco Investimentos na Rede de Serviços de Saúde	101.780,00	0,00	0,00	101.780,00
438	2421.02.00 Transferências de Recursos Destinados a Programas de Educação	0,00	0,00	0,00	0,00
439	2421.37.00 Transferências a Consórcios Públicos	0,00	0,00	0,00	0,00
440	2421.99.00 Outras Transferências da União	0,00	0,00	0,00	0,00
441	2422.00.00 Transferências do Estado	0,00	0,00	0,00	0,00
442	2422.01.00 Transferências de Recursos do Sistema Único de Saúde – SUS	0,00	0,00	0,00	0,00
443	2422.02.00 Transferências de Recursos Destinados a Programas de Educação	0,00	0,00	0,00	0,00
444	2422.37.00 Transferências a Consórcios Públicos	0,00	0,00	0,00	0,00
445	2422.99.00 Outras Transferências dos Estados	0,00	0,00	0,00	0,00
446	2422.99.51 Fundersul – Lei Estadual nº 1.963/1999 e Arts. 2º, I, II, III e Art. 4º, § 1º da Lei Estadual nº 3.140/2005.	0,00	0,00	0,00	0,00
447	2422.99.52 FIS – Fundo de Investimentos Sociais – Art. 2º da Lei nº 2.105/2000 (Alterado pela Lei nº 4.170/2012)	0,00	0,00	0,00	0,00
448	2422.99.53 FEAS – Fundo Estadual de Assistência Social – Decreto nº 13.111 de 26/01/2011.	0,00	0,00	0,00	0,00
449	2422.99.99 Demais Transferências dos Estados	0,00	0,00	0,00	0,00
450	2423.00.00 Transferências dos Municípios	0,00	0,00	0,00	0,00
451	2423.01.00 Transferências de Recursos Destinados a Programas de Saúde	0,00	0,00	0,00	0,00
452	2423.02.00 Transferências de Recursos Destinados a Programas de Educação	0,00	0,00	0,00	0,00
453	2423.37.00 Transferências a Consórcios Públicos	0,00	0,00	0,00	0,00
454	2423.99.00 Outras Transferências dos Municípios	0,00	0,00	0,00	0,00
455	2430.00.00 Transferências de Instituições Privadas	0,00	0,00	0,00	0,00
456	2440.00.00 Transferências do Exterior	0,00	0,00	0,00	0,00
457	2450.00.00 Transferências de Pessoas	0,00	0,00	0,00	0,00
458	2460.00.00 Transferência de Outras Instituições Públicas	0,00	0,00	0,00	0,00
459	2470.00.00 Transferências de Convênios	1.845.420,00	0,00	0,00	1.845.420,00
460	2471.00.00 Transferência de Convênios da União e de suas Entidades	1.829.460,00	0,00	0,00	1.829.460,00
461	2471.01.00 Transferências de Convênio da União para o Sistema Único de Saúde – SUS	19.960,00	0,00	0,00	19.960,00
462	2471.02.00 Transferências de Convênio da União destinadas a Programas de Educação	50.500,00	0,00	0,00	50.500,00
463	2471.03.00 Transferências de Convênios da União destinadas a Programas de Saneamento Básico	0,00	0,00	0,00	0,00
464	2471.04.00 Transferências de Convênios da União destinadas a Programas de Meio Ambiente	0,00	0,00	0,00	0,00
465	2471.05.00 Transferências de Convênios da União destinadas a Programas de Infra-Estrutura em Transporte	0,00	0,00	0,00	0,00
466	2471.99.00 Outras Transferências de Convênio da União	1.759.000,00	0,00	0,00	1.759.000,00



Município de Água Clara

Diário Oficial

Criado pela Lei nº 834/2012, Alterado pela lei nº 868/2013 e Regulamentado pelo Decreto nº 07 de 23 de Janeiro de 2013.

Nº160/2017

ÁGUA CLARA – MS, SEXTA-FEIRA, 22 DE SETEMBRO DE 2017.

ANO I

467	2472.00.00 Transferências de Convênios dos Estados e do Distrito Federal e de suas Entidades	15.960,00	0,00	0,00	15.960,00
468	2472.01.00 Transferências de Convênios dos Estados para o Sistema Único de Saúde – SUS	15.960,00	0,00	0,00	15.960,00
469	2472.02.00 Transferências de Convênios dos Estados destinadas a Programas de Educação	0,00	0,00	0,00	0,00
470	2472.03.00 Transferências de Convênios dos Estados destinadas a Programas de Saneamento Básico	0,00	0,00	0,00	0,00
471	2472.04.00 Transferências de Convênios dos Estados destinadas a Programas de Meio Ambiente	0,00	0,00	0,00	0,00
472	2472.05.00 Transferências de Convênios dos Estados destinadas a Programas de Infra-Estrutura em Transporte	0,00	0,00	0,00	0,00
473	2472.99.00 Outras Transferências de Convênio dos Estados	0,00	0,00	0,00	0,00
474	2473.00.00 Transferência de Convênios dos Municípios e de suas Entidades	0,00	0,00	0,00	0,00
475	2473.01.00 Transferências de Convênios dos Municípios destinados a Programas de Saúde	0,00	0,00	0,00	0,00
476	2473.02.00 Transferências de Convênios dos Municípios destinadas a Programas de Educação	0,00	0,00	0,00	0,00
477	2473.99.00 Outras Transferências de Convênio dos Municípios	0,00	0,00	0,00	0,00
478	2474.00.00 Transferência de Convênios de Instituições Privadas	0,00	0,00	0,00	0,00
479	2475.00.00 Transferência de Convênio do Exterior	0,00	0,00	0,00	0,00
480	2480.00.00 Transferências para o Combate à Fome	0,00	0,00	0,00	0,00
481	2481.00.00 Provenientes do Exterior	0,00	0,00	0,00	0,00
482	2482.00.00 Provenientes de Pessoas Jurídicas	0,00	0,00	0,00	0,00
483	2483.00.00 Provenientes de Pessoas Físicas	0,00	0,00	0,00	0,00
484	2484.00.00 Provenientes de Depósitos não Identificados	0,00	0,00	0,00	0,00
485	2500.00.00 Outras Receitas de Capital	0,00	0,00	0,00	0,00
486	2520.00.00 Integralização do Capital Social	0,00	0,00	0,00	0,00
487	2521.00.00 Integralização com Recursos do Tesouro	0,00	0,00	0,00	0,00
488	2522.00.00 Integralização com Recursos de Outras Fontes	0,00	0,00	0,00	0,00
489	2550.00.00 Receita da Dívida Ativa Proveniente de Amortização de Empréstimos e Financiamentos	0,00	0,00	0,00	0,00
490	2590.00.00 Outras Receitas	0,00	0,00	0,00	0,00
491	7000.00.00 Receitas Correntes Intraorçamentárias (substituir o dígito 1 pelo dígito 7)	2.860.000,00	0,00	0,00	2.860.000,00
492	7210.29.00 Receitas Correntes Intraorçamentárias	2.860.000,00	0,00	0,00	2.860.000,00
493	7210.29.01 Contribuição Patronal para RPPS	1.950.000,00	0,00	0,00	1.950.000,00
494	7210.29.03 Contribuição Patronal – Inativo civil	0,00	0,00	0,00	0,00
495	7210.29.05 Contribuição Patronal – Pensionista Civil	0,00	0,00	0,00	0,00
496	7210.29.13 Contribuição Previdenciária para Amortização do Déficit Atuarial	910.000,00	0,00	0,00	910.000,00
497	7210.29.15 Contribuição Previdenciária em Regime de Parcelamento de Débitos – RPPS	0,00	0,00	0,00	0,00
498	7340.00.00 Receitas Decorrentes de Aportes Periódicos para Amortização de Déficit Atuarial do RPPS	0,00	0,00	0,00	0,00
499	8000.00.00 Receitas de Capital Intraorçamentárias (substituir o dígito 2 pelo dígito 8)	0,00	0,00	0,00	0,00
500	8990.00.00 Recursos Arrecadados em Exercícios Anteriores	0,00	0,00	0,00	0,00
501	9000.00.00 Deduções da Receita	8.349.200,00	1.022.220,15	16.698,31	7.343.678,16
502	91110.00.00 Restituição de Impostos – Indébito Tributário	0,00	0,00	0,00	0,00
503	91112.02.00 Restituição IPTU – Imposto sobre a Propriedade Predial e Territorial Urbana	0,00	0,00	0,00	0,00
504	91122.04.31 Restituição IRRF – Imposto de Renda Retido nas Fontes sobre os Rendimentos do Trabalho	0,00	0,00	0,00	0,00
505	91112.08.00 Restituição do ITBI – Imposto sobre Transmissão “Inter Vivos” de Bens Imóveis e de Direitos Reais sobre Imóveis	0,00	0,00	0,00	0,00
506	91113.05.00 Restituição ISS – Imposto sobre Serviços de Qualquer Natureza	0,00	0,00	0,00	0,00
507	91120.00.00 Dedução de Taxas	0,00	0,00	0,00	0,00
508	91121.99.00 Dedução de Outras Taxas pelo Exercício do Poder de Polícia	0,00	0,00	0,00	0,00
509	91122.99.00 Dedução de Outras Taxas pela Prestação de Serviços	0,00	0,00	0,00	0,00
510	91320.00.00 Dedução de Valores Mobiliários	0,00	16.698,31	16.698,31	0,00
511	91321.00.00 Dedução de Juros de Títulos de Renda	0,00	0,00	0,00	0,00
512	91328.00.00 Dedução da Remuneração dos Investimentos do Regime Próprio de Previdência do Servidor	0,00	16.698,31	16.698,31	0,00
513	91328.10.00 Dedução da Remuneração dos Investimentos do RPPS em Renda Fixa	0,00	16.698,31	16.698,31	0,00
514	91328.20.00 Dedução da Remuneração dos Investimentos do RPPS em Renda Variável	0,00	0,00	0,00	0,00
515	91328.30.00 Dedução da Remuneração dos Investimentos do RPPS em Fundos Imobiliários	0,00	0,00	0,00	0,00
516	91330.00.00 Dedução de Receitas de Concessões de Permissões	0,00	0,00	0,00	0,00
517	91339.00.00 Dedução de Outras Receitas de Concessões e Permissões	0,00	0,00	0,00	0,00
518	91600.13.00 Dedução de Receitas de Serviços Administrativos	0,00	0,00	0,00	0,00
519	91600.13.01 Dedução de Receitas de Serviços de Inscrição em Concursos Públicos	0,00	0,00	0,00	0,00
520	91721.01.00 Dedução das Receitas de Transferências da União	3.900.000,00	423.058,38	0,00	3.476.941,62
521	91721.01.02 Dedução de Receita para Formação do FUNDEB – FPM	2.600.000,00	391.297,89	0,00	2.208.702,11
522	91721.01.05 Dedução de Receita para Formação do FUNDEB – ITR	1.300.000,00	31.760,49	0,00	1.268.239,51
523	91721.36.00 Dedução de Receita para a Formação do FUNDEB – ICMS Desoneração - LC 87/96	12.200,00	1.589,98	0,00	10.610,02
524	91722.01.00 Dedução das Receitas de Transferência dos Estados	4.437.000,00	580.873,48	0,00	3.856.126,52
525	91722.01.01 Dedução de Receita para a Formação do FUNDEB – ICMS	4.200.000,00	524.457,36	0,00	3.675.542,64
526	91722.01.02 Dedução de Receita para Formação do FUNDEB – IPVA	200.000,00	56.416,12	0,00	143.583,88
527	91722.01.04 Dedução de Receita para a Formação do FUNDEB – IPI – Exportação	37.000,00	0,00	0,00	37.000,00



Município de Água Clara

Diário Oficial

Criado pela Lei nº 834/2012, Alterado pela lei nº 868/2013 e Regulamentado pelo Decreto nº 07 de 23 de Janeiro de 2013.

Nº160/2017

ÁGUA CLARA – MS, SEXTA-FEIRA, 22 DE SETEMBRO DE 2017.

ANO I

528	91750,00,00 Deduções de Transferências de Pessoas	0,00	0,00	0,00	0,00
529	Outras Deduções (Detalhar em Notas Explicativas)	0,00	0,00	0,00	0,00
530	TOTAL GERAL	75.000.000,00	9.711.721,66	412.396,28	65.700.674,62

Nota Explicativa

NOTA EXPLICATIVA



Município de Água Clara

Diário Oficial

Criado pela Lei nº 834/2012, Alterado pela lei nº 868/2013 e Regulamentado pelo Decreto nº 07 de 23 de Janeiro de 2013.

Nº160/2017

ÁGUA CLARA – MS, SEXTA-FEIRA, 22 DE SETEMBRO DE 2017.

ANO I

RREO – RELATÓRIO RESUMIDO DE EXECUÇÃO ORÇAMENTÁRIA - JULHO E AGOSTO DE 2017

MUNICÍPIO DE ÁGUA CLARA - MS										
RELATÓRIO RESUMIDO DA EXECUÇÃO ORÇAMENTÁRIA										
BALANÇO ORÇAMENTÁRIO - DESPESAS - CONSOLIDADO										
ORÇAMENTOS FISCAL E DA SEGURIDADE SOCIAL										
JANEIRO A AGOSTO DE 2017 - BIMESTRE JULHO/AGOSTO										
RREO – ANEXO 01 (LRF, Art. 52, inciso I, alíneas "a" e "b" do inciso II e § 1º)										
DESPESAS	Dotação Inicial (d)	Dotação Atualizada (e)	Despesas Empenhadas			Despesas Liquidadas			Despesas Pagas Até o Bimestre (j)	Inscritas em Restos a Pagar Não Processadas (k)
			No Bimestre	Até o Bimestre (f)	Saldo (g) = (e - f)	No Bimestre	Até o Bimestre (h)	Saldo (i) = (e - h)		
DESPESAS (EXCETO INTRA-ORÇAMENTÁRIAS) (VIII)	69.394.500,00	70.763.192,30	8.347.616,31	56.656.482,78	14.106.709,52	9.610.613,06	35.892.460,25	34.870.732,05	33.965.429,16	
DESPESAS CORRENTES	64.016.390,00	66.310.430,48	7.982.852,28	54.924.810,99	11.385.619,49	9.357.082,63	34.718.477,68	31.591.952,80	32.809.736,25	
Pessoal e Encargos Sociais	37.488.900,00	37.560.400,88	2.265.196,11	32.258.388,17	5.302.012,71	5.497.792,81	23.853.188,45	13.707.212,43	23.464.871,80	
Juros e Encargos da Dívida	10.000,00	10.000,00		10.000,00			9.101,43	898,57	9.101,43	
Outras Despesas Correntes	26.517.490,00	28.740.029,60	5.717.654,17	22.656.422,82	6.083.606,78	3.859.289,82	10.856.187,80	17.883.841,80	9.335.763,02	
DESPESAS DE CAPITAL	4.628.110,00	3.702.761,82	364.764,03	1.731.671,79	1.971.090,03	253.530,43	1.173.982,57	2.528.779,25	1.155.692,91	
Investimentos	4.069.110,00	3.148.761,82	365.182,15	1.152.089,91	1.966.671,91	165.892,31	785.526,91	2.363.234,91	771.189,41	
Inversões Financeiras	9.000,00	4.000,00		4.000,00			4.000,00	4.000,00		
Amortização da Dívida	550.000,00	550.000,00	-418,12	549.581,88	418,12	87.638,12	388.455,66	161.544,34	384.503,50	
RESERVA DE CONTINGÊNCIA	750.000,00	750.000,00			750.000,00			750.000,00		
DESPESAS (INTRA-ORÇAMENTÁRIAS) (IX)	1.550.500,00	181.807,70		181.807,70				181.807,70		
SUBTOTAL DAS DESPESAS (X) = (VIII + IX)	70.945.000,00	70.945.000,00	8.347.616,31	56.656.482,78	14.288.517,22	9.610.613,06	35.892.460,25	35.052.539,75	33.965.429,16	
AMORTIZAÇÃO DA DÍVIDA/REFINANCIAMENTO (XI)										
Amortização da Dívida Interna										
Dívida Mobiliária										
Outras Dívidas										
Amortização da Dívida Externa										
Dívida Mobiliária										
Outras Dívidas										
SUBTOTAL C/ REFINANCIAMENTO (XII) = (X + XI)	70.945.000,00	70.945.000,00	8.347.616,31	56.656.482,78	14.288.517,22	9.610.613,06	35.892.460,25	35.052.539,75	33.965.429,16	
SUPERÁVIT (XIII)							4.480.492,64		6.407.523,73	
TOTAL (XIV) = (XII + XIII)	70.945.000,00	70.945.000,00	8.347.616,31	56.656.482,78	14.288.517,22	9.610.613,06	40.372.952,89	30.572.047,11	40.372.952,89	
RESERVA DO RPPS										



Município de Água Clara


Diário Oficial

Criado pela Lei nº 834/2012, Alterado pela lei nº 868/2013 e Regulamentado pelo Decreto nº 07 de 23 de Janeiro de 2013.

Nº160/2017

ÁGUA CLARA – MS, SEXTA-FEIRA, 22 DE SETEMBRO DE 2017.

ANO I

	MUNICÍPIO DE ÁGUA CLARA - MS					
	RELATÓRIO RESUMIDO DA EXECUÇÃO ORÇAMENTÁRIA BALANÇO ORÇAMENTÁRIO - DESPESAS - CONSOLIDADO ORÇAMENTOS FISCAL E DA SEGURIDADE SOCIAL JANEIRO A AGOSTO DE 2017 - BIMESTRE JULHO/AGOSTO					

DESPESAS INTRA-ORÇAMENTÁRIAS	Dotação Inicial	Dotação Atualizada (e)	Despesas Empenhadas			Despesas Liquidadas			Despesa Pagas Até o Bimestre (j)	Inscritas em Restos a Pagar Não Processadas (k)
			No Bimestre	Até o Bimestre (f)	Saldo (g) = (e - f)	No Bimestre	Até o Bimestre (h)	Saldo (i) = (e - h)		
DESPESAS (INTRA-ORÇAMENTÁRIAS) (IX)	1.550.500,00	181.807,70			181.807,70			181.807,70		
DESPESAS CORRENTES	1.550.500,00	181.807,70			181.807,70			181.807,70		
Pessoal e Encargos Sociais	1.550.500,00	181.807,70			181.807,70			181.807,70		
Juros e Encargos da Dívida										
Outras Despesas Correntes										
DESPESAS DE CAPITAL										
Investimentos										
Inversões Financeiras										
Amortização da Dívida										



Município de Água Clara

Diário Oficial

Criado pela Lei nº 834/2012, Alterado pela lei nº 868/2013 e Regulamentado pelo Decreto nº 07 de 23 de Janeiro de 2013.

Nº160/2017

ÁGUA CLARA – MS, SEXTA-FEIRA, 22 DE SETEMBRO DE 2017.

ANO I

MUNICÍPIO DE ÁGUA CLARA - MS
RELATÓRIO RESUMIDO DA EXECUÇÃO ORÇAMENTÁRIA
BALANÇO ORÇAMENTÁRIO - RECEITAS - CONSOLIDADO
ORÇAMENTOS FISCAL E DA SEGURIDADE SOCIAL
JANEIRO A AGOSTO DE 2017 - BIMESTRE JULHO/AGOSTO

RR00 - ANEXO 01 (LRF, Art. 52, inciso I, alíneas "a" e "b" do inciso II e § 1º)

R\$ 1,00

RECEITAS	Previsão Inicial	Previsão Atualizada (a)	Receitas Realizadas				Saldo a Realizar (a - c)
			No Bimestre (b)	% (b / a)	Até o Bimestre (c)	% (c / a)	
RECEITAS (EXCETO INTRA-ORÇAMENTÁRIAS) (I)	72.140.000,00	72.140.000,00	9.938.569,54	13,78	40.372.952,89	55,96	31.767.047,11
RECEITAS CORRENTES	70.192.800,00	70.192.800,00	9.938.569,54	14,16	40.372.952,89	57,52	29.819.847,11
RECEITA TRIBUTÁRIA	13.260.000,00	13.260.000,00	2.948.921,24	22,24	9.466.845,00	71,39	3.793.155,00
Impostos	13.130.000,00	13.130.000,00	2.928.966,48	22,31	9.266.892,66	70,58	3.863.107,34
Taxas	130.000,00	130.000,00	19.934,76	15,33	199.952,34	153,81	-69.952,34
Contribuição de Melhoria							
RECEITA DE CONTRIBUIÇÕES	1.935.000,00	1.935.000,00	29.087,30	1,50	1.962.750,00	101,43	-27.750,00
Contribuições Sociais	1.465.000,00	1.465.000,00			1.794.126,07	122,47	-329.126,07
Contribuição de Intervenção no Domínio Econômico							
Contribuição para o Custeio do Serviço de Iluminação P	470.000,00	470.000,00	29.087,30	6,19	168.623,93	35,88	301.376,07
RECEITA PATRIMONIAL	2.580.000,00	2.580.000,00	46.810,14	1,81	1.462.996,65	56,71	1.117.001,35
Recasas Imobiliárias							
Recasas de Valores Mobiliários	2.580.000,00	2.580.000,00	46.810,14	1,81	1.462.996,65	56,71	1.117.001,35
Recasas de Concessões e Permissões							
Compensações Financeiras							
Recasas Decorrentes do Direito de Exploração de Bens P							
Recasas de Cassão de Direitos							
Outras Recasas Patrimoniais							
RECEITA AGROPECUÁRIA							
Recasas da Produção Vegetal							
Recasas da Produção Animal e Derivados							
Outras Recasas Agropecuárias							
RECEITA INDUSTRIAL							
Recasas da Indústria Extrativa Mineral							
Recasas da Indústria de Transformação							
Recasas da Indústria de Construção							
Outras Recasas Industriais							
RECEITA DE SERVIÇOS	11.000,00	11.000,00			12.428,25	112,98	-1.428,25
TRANSFERÊNCIAS CORRENTES	51.983.800,00	51.983.800,00	6.877.717,03	13,23	27.034.557,99	52,56	24.649.112,01
Transferências Intergovernamentais	51.741.300,00	51.741.300,00	6.790.544,23	13,12	27.247.515,19	52,66	24.493.784,81
Transferências de Instituições Privadas							
Transferências do Exterior							
Transferências de Pessoas							
Transferências de Convênios	242.500,00	242.500,00	87.172,80	35,95	87.172,80	35,95	155.327,20
Transferências para o Combate à Fome							
OUTRAS RECEITAS CORRENTES	423.000,00	423.000,00	36.033,83	8,52	133.243,00	31,50	289.757,00
Multa de Juros de Mora	93.000,00	93.000,00	4.876,66	5,24	32.565,39	35,02	60.434,81
Indenizações e Restituições	30.000,00	30.000,00					30.000,00
Recasas da Dívida Ativa	100.000,00	100.000,00	31.075,85	31,08	95.213,47	95,21	4.786,53
Recasas Decorrentes de Aportes Periódicos para Amort							
Recasas Correntes Diversas	200.000,00	200.000,00	62,32	0,04	5.464,14	2,73	194.535,66
RECEITAS DE CAPITAL	1.947.200,00	1.947.200,00					1.947.200,00
OPERAÇÕES DE CRÉDITO							
Operações de Crédito Internas							
Operações de Crédito Externas							
ALIENAÇÃO DE BENS							
Alienação de Bens Móveis							
Alienação de Bens Imóveis							
AMORTIZAÇÕES DE EMPRÉSTIMOS							
TRANSFERÊNCIAS DE CAPITAL	1.947.200,00	1.947.200,00					1.947.200,00
Transferências Intergovernamentais	101.780,00	101.780,00					101.780,00
Transferências de Instituições Privadas							
Transferências do Exterior							
Transferências de Pessoas							
Transferências de Outras Instituições Públicas							
Transferências de Convênios	1.845.420,00	1.845.420,00					1.845.420,00
Transferências para o Combate à Fome							
OUTRAS RECEITAS DE CAPITAL							
Integralização do Capital Social							
Div. Atv. Prov. de Amortiz. de Emp. e Financ.							
Recasas Auferidas por Detentores de Títulos do Tesouro N							
Recasas da Alienação de Certificados de Potencial Adic							
Outras Recasas de Capital	2.860.000,00	2.860.000,00					2.860.000,00
RECEITAS (INTRA-ORÇAMENTÁRIAS) (II)							
SUBTOTAL DAS RECEITAS (III) = (I + II)	75.000.000,00	75.000.000,00	9.938.569,54	13,25	40.372.952,89	53,83	34.627.047,11
OPERAÇÕES DE CRÉDITO/REFINANCIAMENTO (IV)							
Operações de Crédito Internas							
Mobiliária							
Contratual							
Operações de Crédito Externas							
Mobiliária							
Contratual							
SUBTOTAL COM FINANCIAMENTO (V) = (III + IV)	75.000.000,00	75.000.000,00	9.938.569,54	13,25	40.372.952,89	53,83	34.627.047,11
DÉFICIT (VI)							
TOTAL (VII) = (V + VI)	75.000.000,00	75.000.000,00	9.938.569,54	13,25	40.372.952,89	53,83	34.627.047,11

Emissão: 22/09/2017 07:22:00

Página 1 de 3
Homologado



Município de Água Clara

Diário Oficial

Criado pela Lei nº 834/2012, Alterado pela lei nº 868/2013 e Regulamentado pelo Decreto nº 07 de 23 de Janeiro de 2013.

Nº160/2017

ÁGUA CLARA – MS, SEXTA-FEIRA, 22 DE SETEMBRO DE 2017.

ANO I



MUNICÍPIO DE ÁGUA CLARA - MS
RELATÓRIO RESUMIDO DA EXECUÇÃO ORÇAMENTÁRIA
BALANÇO ORÇAMENTÁRIO - RECEITAS - CONSOLIDADO
ORÇAMENTOS FISCAL E DA SEGURIDADE SOCIAL
JANEIRO A AGOSTO DE 2017 - BIMESTRE JULHO/AGOSTO

RREO – ANEXO 01 (LRF, Art. 52, inciso I, alíneas "a" e "b" do inciso II e § 1º)

R\$ 1,00

SALDOS DE EXERCÍCIOS ANTERIORES	19.623.533,96	19.623.533,96					
Recursos Arrecadados em Exercícios Anteriores - RPPS	19.623.533,96	19.623.533,96					
Superávit Financeiro Utilizado para Créditos Adicionais							
Reabertura de Créditos Adicionais							



Município de Água Clara

Diário Oficial

Criado pela Lei nº 834/2012, Alterado pela lei nº 868/2013 e Regulamentado pelo Decreto nº 07 de 23 de Janeiro de 2013.

Nº160/2017

ÁGUA CLARA – MS, SEXTA-FEIRA, 22 DE SETEMBRO DE 2017.

ANO I

MUNICÍPIO DE ÁGUA CLARA - MS		RELATÓRIO RESUMIDO DA EXECUÇÃO ORÇAMENTÁRIA				R\$ 1,00	
BALANÇO ORÇAMENTÁRIO - RECEITAS - CONSOLIDADO		ORÇAMENTOS FISCAL E DA SEGURIDADE SOCIAL					
JANEIRO A AGOSTO DE 2017 - BIMESTRE JULHO/AGOSTO							
RREO – ANEXO 01 (LRF, Art. 52, inciso I, alíneas "a" e "b" do inciso II e § 1º)							
RECEITAS INTRA-ORÇAMENTÁRIAS	Previsão Inicial	Previsão Atualizada (a)	Receitas Realizadas				Saldo a Realizar (c - a)
			No Bimestre (b)	% (b / a)	Até o Bimestre (c)	% (c / a)	
RECEITAS (INTRA-ORÇAMENTÁRIAS) (II)	2.860.000,00	2.860.000,00					2.860.000,00
RECEITAS CORRENTES	2.860.000,00	2.860.000,00					2.860.000,00
RECEITA TRIBUTÁRIA							
Impostos							
Taxas							
Contribuição de Melhoria							
RECEITA DE CONTRIBUIÇÕES	2.860.000,00	2.860.000,00					2.860.000,00
Contribuições Sociais	2.860.000,00	2.860.000,00					2.860.000,00
Contribuição de Intervenção no Domínio Econômico							
Contribuição para o Custeio do Serviço de Iluminação P							
RECEITA PATRIMONIAL							
Recargas Imobiliárias							
Recargas de Valores Mobiliários							
Recargas de Concessões e Permissões							
Compensações Financeiras							
Recarga Decorrente do Direito de Exploração de Bens P							
Recarga de Cessão de Direitos							
Outras Recargas Patrimoniais							
RECEITA AGROPECUÁRIA							
Recarga da Produção Vegetal							
Recarga da Produção Animal e Derivados							
Outras Recargas Agropecuárias							
RECEITA INDUSTRIAL							
Recarga da Indústria Extrativa Mineral							
Recarga da Indústria de Transformação							
Recarga da Indústria de Construção							
Outras Recargas Industriais							
RECEITA DE SERVIÇOS							
TRANSFERÊNCIAS CORRENTES							
Transferências Intergovernamentais							
Transferências de Instituições Privadas							
Transferências do Exterior							
Transferências de Pessoas							
Transferências de Convênios							
Transferências para o Combate à Fome							
OUTRAS RECEITAS CORRENTES							
Multa de Juros de Mora							
Indenizações e Restituições							
Recarga da Dívida Ativa							
Recargas Decorrentes de Aportas Periódicas para Amort							
Recargas Correntes Diversas							
RECEITAS DE CAPITAL							
OPERAÇÕES DE CRÉDITO							
Operações de Crédito Internas							
Operações de Crédito Externas							
ALIENAÇÃO DE BENS							
Alienação de Bens Móveis							
Alienação de Bens Imóveis							
AMORTIZAÇÕES DE EMPRÉSTIMOS							
TRANSFERÊNCIAS DE CAPITAL							
Transferências Intergovernamentais							
Transferências de Instituições Privadas							
Transferências do Exterior							
Transferências de Pessoas							
Transferências de Outras Instituições Públicas							
Transferências de Convênios							
Transferências para o Combate à Fome							
OUTRAS RECEITAS DE CAPITAL							
Integralização do Capital Social							
Div. Ativ. Prov. da Amortiz. de Emp. e Financ.							
Recarga Autorizada por Detentores de Títulos do Tesouro N							
Recargas da Alienação de Certificados de Potencial Adic							
Outras Recargas de Capital							



Município de Água Clara

Diário Oficial

Criado pela Lei nº 834/2012, Alterado pela lei nº 868/2013 e Regulamentado pelo Decreto nº 07 de 23 de Janeiro de 2013.

Nº160/2017

ÁGUA CLARA – MS, SEXTA-FEIRA, 22 DE SETEMBRO DE 2017.

ANO I

	MUNICÍPIO DE ÁGUA CLARA - MS CLARA MS			
	RELATÓRIO RESUMIDO DA EXECUÇÃO ORÇAMENTÁRIA DEMONSTRATIVO DA EXECUÇÃO DAS DESPESAS POR FUNÇÃO / SUBFUNÇÃO - CONSOLIDADO ORÇAMENTOS FISCAL E DA SEGURIDADE SOCIAL JANEIRO A AGOSTO DE 2017 - BIMESTRE JULHO/AGOSTO			

RREO – Anexo 02 (LRF, Art. 52, inciso II, alínea "c")

RS 1.00

FUNÇÃO / SUBFUNÇÃO	Dotação Inicial	Dotação Atualizada (a)	Despesas Empenhadas			SALDO (c) = (a-b)	Despesas Liquidadas			SALDO (e) = (a-d)	INSC. RESTOS A PAGAR NÃO PROC. (f)
			No Bimestre	Até o Bimestre (b)	% (b/total b)		No Bimestre	Até o Bimestre (d)	% (d/total d)		
DESPESAS (EXCETO INTRA-ORÇAMENTÁRIAS) (1)	73.449.500,00	74.818.192,30	8.347.616,31	56.656.482,78	100,00	16.161.709,62	9.610.613,06	35.992.460,25	100,00	38.925.732,08	
LEGISLATIVA	3.550.000,00	3.550.000,00				3.550.000,00		3.550.000,00		3.550.000,00	
AÇÃO LEGISLATIVA	3.550.000,00	3.550.000,00				3.550.000,00		3.550.000,00		3.550.000,00	
JUDICIÁRIA											
ESSENCIAL A JUSTIÇA	44.160,00	44.160,00		11.942,07	0,02	32.217,93	1.866,00	2.602,07	0,01	41.557,93	
REPRESENTAÇÃO JUDICIAL E EXTRAJUDICIAL	44.160,00	44.160,00		11.942,07	0,02	32.217,93	1.866,00	2.602,07	0,01	41.557,93	
ADMINISTRAÇÃO	11.347.500,00	12.760.612,01	1.873.225,96	11.633.502,77	20,53	1.127.109,24	1.735.830,36	6.662.756,21	19,28	6.197.856,80	
ADMINISTRAÇÃO DE RECEITAS	30.000,00	196.000,00		176.000,00	0,31	20.000,00	44.000,00	44.000,00	0,12	152.000,00	
ADMINISTRAÇÃO FINANCEIRA	1.245.000,00	1.791.774,75	466.841,20	1.667.769,97	2,94	124.004,78	260.107,45	760.607,88	2,12	1.031.166,87	
ADMINISTRAÇÃO GERAL	10.072.500,00	10.772.837,26	1.404.384,76	9.789.732,80	17,28	963.104,46	1.431.722,91	5.758.147,33	16,04	5.014.689,93	
DEFESA NACIONAL	19.000,00	19.000,00									
DEFESA TERRESTRE	19.000,00	19.000,00									
SEGURANÇA PÚBLICA											
RELAÇÕES EXTERIORES											
ASSISTÊNCIA SOCIAL	3.581.500,00	3.756.496,17	165.210,17	3.061.627,29	5,40	694.868,88	628.842,74	1.841.588,97	5,13	1.914.907,20	
ASSISTÊNCIA A CRIANÇA E AO ADOLESCENTE	320.000,00	292.722,87	-81.854,96	178.868,08	0,32	113.864,79	27.229,64	120.565,74	0,34	172.157,13	
ASSISTÊNCIA AO IDOSO	114.500,00	129.747,70	-5.064,25	93.294,00	0,15	46.483,70	24.473,25	50.346,61	0,14	79.401,09	
ASSISTÊNCIA COMUNITÁRIA	3.147.000,00	3.334.025,60	232.129,38	2.799.465,21	4,94	534.960,39	577.139,84	1.670.676,62	4,65	1.663.345,96	
PREVIDÊNCIA SOCIAL	2.305.000,00	2.305.000,00		1.812.095,19	3,20	492.904,81		1.030.387,18	2,87	1.274.612,82	
PREVIDÊNCIA DO REGIME ESTATUTÁRIO	2.305.000,00	2.305.000,00		1.812.095,19	3,20	492.904,81		1.030.387,18	2,87	1.274.612,82	
SAÚDE	17.938.230,00	18.786.730,00	3.192.402,53	16.734.397,82	29,84	2.062.332,18	3.299.736,52	11.008.052,79	30,67	7.778.677,21	
ASSISTÊNCIA HOSPITALAR E AMBULATORIAL	1.772.700,00	1.494.260,20	542.004,70	1.260.852,13	2,23	233.408,07	246.854,15	465.164,44	1,30	1.029.095,76	
ATENÇÃO BÁSICA	16.014.030,00	15.916.860,50	2.632.866,63	14.500.326,53	25,59	1.419.923,97	2.896.916,09	10.163.024,01	28,29	5.765.825,49	
SUPPORTO PROFILÁTICO E TERAPÊUTICO	304.000,00	304.000,00	91.920,06	653.134,71	1,15	150.966,39	114.150,75	203.471,83	0,57	600.528,17	
VIGILÂNCIA EPIDEMIOLÓGICA	305.500,00	532.500,00	-74.300,55	320.084,45	0,56	212.415,65	48.615,63	166.392,51	0,52	346.107,49	
VIGILÂNCIA SANITÁRIA	42.000,00	37.119,30				37.119,30				37.119,30	
TRABALHO											
EDUCAÇÃO	20.857.110,00	21.773.676,68	2.064.254,93	19.507.838,84	34,43	2.265.837,84	3.324.262,56	13.152.597,08	36,64	8.621.089,60	
ALIMENTAÇÃO E NUTRIÇÃO	961.000,00	754.870,07	211.226,43	596.316,26	1,00	198.263,81	203.429,91	502.976,26	1,40	251.930,61	
EDUCAÇÃO INFANTIL	3.666.610,00	3.419.414,08	319.981,01	2.984.009,36	5,27	435.404,72	335.967,71	1.771.586,66	4,94	1.647.827,23	
ENSINO FUNDAMENTAL	15.309.500,00	16.670.517,25	1.383.263,52	15.028.337,96	26,53	1.642.179,91	2.644.931,00	10.109.280,06	28,17	6.561.237,15	
ENSINO SUPERIOR	1.000.000,00	929.175,27	149.781,97	929.175,27	1,64		140.024,54	768.743,89	2,14	160.431,38	
CULTURA	488.000,00	499.646,58	-30.251,94	236.406,06	0,50	214.240,62	695,00	276.227,22	0,77	223.419,36	
ADMINISTRAÇÃO GERAL	235.000,00	315.000,00		196.792,00	0,35	118.208,00		196.792,00	0,55	118.208,00	
DIFUSÃO CULTURAL	253.000,00	184.646,58	-30.251,94	88.614,06	0,16	96.032,62	695,00	79.435,22	0,22	105.211,36	
DIREITOS DA CIDADANIA											
URBANISMO	1.458.000,00	862.116,48		124.637,66	0,22	727.478,82	74.637,66	124.637,66	0,35	727.478,82	
INFRA-ESTRUTURA URBANA	1.458.000,00	862.116,48		124.637,66	0,22	727.478,82	74.637,66	124.637,66	0,35	727.478,82	
HABITAÇÃO	64.000,00	64.000,00				64.000,00				64.000,00	
HABITAÇÃO URBANA	64.000,00	64.000,00				64.000,00				64.000,00	
SANEAMENTO	64.000,00	64.000,00				64.000,00				64.000,00	

Emissão: 22/09/2017 07:30:15

Page 1 de 3

Homologado



Município de Água Clara

Diário Oficial

Criado pela Lei nº 834/2012, Alterado pela lei nº 868/2013 e Regulamentado pelo Decreto nº 07 de 23 de Janeiro de 2013.

Nº160/2017

ÁGUA CLARA – MS, SEXTA-FEIRA, 22 DE SETEMBRO DE 2017.

ANO I

	MUNICÍPIO DE ÁGUA CLARA - MS CLARA MS					
	RELATÓRIO RESUMIDO DA EXECUÇÃO ORÇAMENTÁRIA DEMONSTRATIVO DA EXECUÇÃO DAS DESPESAS POR FUNÇÃO / SUBFUNÇÃO - CONSOLIDADO ORÇAMENTOS FISCAL E DA SEGURIDADE SOCIAL JANEIRO A AGOSTO DE 2017 - BIMESTRE JULHO/AGOSTO					

RREO – Anexo 02 (LRF, Art. 52, inciso II, alínea "c") R\$ 1,00

FUNÇÃO / SUBFUNÇÃO	Dotação Inicial	Dotação Atualizada (a)	Despesas Empenhadas			SALDO (c) = (a-b)	Despesas Liquidadas			SALDO (e) = (a-d)	INSC. RESTOS A PAGAR NÃO PROC. (f)
			No Bimestre	Até o Bimestre (b)	% (b/total b)		No Bimestre	Até o Bimestre (d)	% (d/total d)		
GESTÃO AMBIENTAL	2.003.000,00	1.971.865,09	524.288,13	1.445.154,32	2,55	525.710,77	349.432,56	1.047.297,59	2,92	924.567,50	
ADMINISTRAÇÃO GERAL	1.098.000,00	1.048.000,00	2.435,00	576.289,23	1,02	471.710,77	125.789,79	476.622,86	1,33	571.377,14	
PRESERVAÇÃO E CONSERVAÇÃO AMBIENTAL	905.000,00	923.865,09	521.833,13	868.865,09	1,53	55.000,00	223.642,77	570.674,73	1,59	353.190,36	
CIÊNCIA E TECNOLOGIA											
AGRICULTURA											
ORGANIZAÇÃO AGRÁRIA											
INDÚSTRIA	312.000,00	312.000,00	-12.224,00	229.609,59	0,41	62.390,41	28.481,50	163.074,85	0,45	148.925,45	
INDÚSTRIA	312.000,00	312.000,00	-12.224,00	229.609,59	0,41	62.390,41	28.481,50	163.074,85	0,45	148.925,45	
COMÉRCIO E SERVIÇOS											
COMUNICAÇÕES											
ENERGIA	629.000,00	479.218,03	100.500,00	271.647,51	0,48	207.570,52	11.322,65	54.162,91	0,15	425.055,12	
CONSERVAÇÃO DE ENERGIA	629.000,00	479.218,03	100.500,00	271.647,51	0,48	207.570,52	11.322,65	54.162,91	0,15	425.055,12	
TRANSPORTE	2.534.000,00	1.572.352,44	452.081,82	659.209,91	1,22	883.152,53	26.459,00	56.419,40	0,16	1.515.943,04	
TRANSPORTE RODOVIÁRIO	2.534.000,00	1.572.352,44	452.081,82	659.209,91	1,22	883.152,53	26.459,00	56.419,40	0,16	1.515.943,04	
DESPORTO E LAZER	922.000,00	690.308,82	8.566,54	289.831,87	0,51	400.476,96	44.416,39	175.110,53	0,49	515.196,29	
DESPORTO COMUNITÁRIO	922.000,00	690.308,82	8.566,54	289.831,87	0,51	400.476,96	44.416,39	175.110,53	0,49	515.196,29	
ENCARGOS ESPECIAIS	595.000,00	595.000,00	-418,12	559.581,88	0,99	35.418,12	87.638,12	397.557,09	1,11	197.442,91	
SERVIÇO DA DÍVIDA INTERNA	595.000,00	595.000,00	-418,12	559.581,88	0,99	35.418,12	87.638,12	397.557,09	1,11	197.442,91	
RESERVA DE CONTINGÊNCIA	750.000,00	750.000,00				750.000,00				750.000,00	
RESERVA DO R.P.P.S.	4.055.000,00	4.055.000,00				4.055.000,00				4.055.000,00	
DESPESAS (INTRA-ORÇAMENTÁRIAS) (II)	1.550.500,00	181.807,70				181.807,70				181.807,70	
TOTAL (III) = (I + II)	75.000.000,00	75.000.000,00	8.347.616,31	56.656.452,78	100,00	18.343.517,22	9.610.613,06	35.992.460,25	100,00	39.107.539,75	
INTRA ORÇAMENTÁRIAS	Dotação Inicial	Dotação Atualizada (a)	Despesa Empenhada			SALDO (c) = (a-b)	Despesas Liquidadas			SALDO (e) = (a-d)	INSC. RESTOS A PAGAR NÃO PROC. (f)
DESPESAS (INTRA-ORÇAMENTÁRIAS) (II)	1.550.500,00	181.807,70				181.807,70				181.807,70	
LEGISLATIVA											
JUDICIÁRIA											
ESSENCIAL À JUSTIÇA											
ADMINISTRAÇÃO	180.000,00	117.053,00				117.053,00				117.053,00	
ADMINISTRAÇÃO FINANCEIRA	45.000,00										
ADMINISTRAÇÃO GERAL	135.000,00	117.053,00				117.053,00				117.053,00	
DEFESA NACIONAL	1.000,00										
DEFESA TERRESTRE	1.000,00										
SEGURANÇA PÚBLICA											
RELAÇÕES EXTERIORES											
ASSISTÊNCIA SOCIAL	70.000,00	25.199,85				25.199,85				25.199,85	
ASSISTÊNCIA COMUNITÁRIA	70.000,00	25.199,85				25.199,85				25.199,85	
PREVIDÊNCIA SOCIAL											
SAÚDE	868.500,00	10.000,00				10.000,00				10.000,00	
ATENÇÃO BÁSICA	828.500,00	10.000,00				10.000,00				10.000,00	

Emissão: 22/09/2017 07:30:15

Página 2 de 3

Homologado



Município de Água Clara

Diário Oficial

Criado pela Lei nº 834/2012, Alterado pela lei nº 868/2013 e Regulamentado pelo Decreto nº 07 de 23 de Janeiro de 2013.

Nº160/2017

ÁGUA CLARA – MS, SEXTA-FEIRA, 22 DE SETEMBRO DE 2017.

ANO I

	MUNICÍPIO DE ÁGUA CLARA - MS CLARA MS
	RELATÓRIO RESUMIDO DA EXECUÇÃO ORÇAMENTÁRIA DEMONSTRATIVO DA EXECUÇÃO DAS DESPESAS POR FUNÇÃO / SUBFUNÇÃO - CONSOLIDADO ORÇAMENTOS FISCAL E DA SEGURIDADE SOCIAL JANEIRO A AGOSTO DE 2017 - BIMESTRE JULHO/AGOSTO

R\$ 1,00

RREO – Anexo 02 (LRF, Art. 52, inciso II, alínea "c")

INTRA ORÇAMENTÁRIAS	Dotação Inicial	Dotação Atualizada (a)	Despesa Empenhada			SALDO (c) = (a-b)	Despesas Liquidadas			SALDO (e) = (a-d)	INSC. RESTOS A PAGAR NÃO PROC. (f)
			No Bimestre	Até o Bimestre (b)	% (b/total b)		No Bimestre	Até o Bimestre (d)	% (d/total d)		
VIGILANCIA EPIDEMIOLOGICA	30.000,00										
TRABALHO											
EDUCAÇÃO	415.000,00	10.750,87				10.750,87				10.750,87	
EDUCAÇÃO INFANTIL	75.000,00	7.663,05				7.663,05				7.663,05	
ENSINO FUNDAMENTAL	340.000,00	3.087,82				3.087,82				3.087,82	
CULTURA	5.000,00	5.000,00				5.000,00				5.000,00	
DIFUSÃO CULTURAL	5.000,00	5.000,00				5.000,00				5.000,00	
DIREITOS DA CIDADANIA											
URBANISMO											
HABITAÇÃO											
SAQUEAMENTO											
GESTÃO AMBIENTAL	1.000,00	1.000,00				1.000,00				1.000,00	
ADMINISTRAÇÃO GERAL	1.000,00	1.000,00				1.000,00				1.000,00	
Ciência e tecnologia											
AGRICULTURA											
ORGANIZAÇÃO AGRÁRIA											
INDÚSTRIA	15.000,00	7.803,98				7.803,98				7.803,98	
PROMOÇÃO INDUSTRIAL	15.000,00	7.803,98				7.803,98				7.803,98	
COMÉRCIO E SERVIÇOS											
COMUNICAÇÕES											
ENERGIA											
TRANSPORTE											
DESPORTO E LAZER	5.000,00	5.000,00				5.000,00				5.000,00	
DESPORTO COMUNITARIO	5.000,00	5.000,00				5.000,00				5.000,00	
ENCARGOS ESPECIAIS											
RESERVA DE CONTINGÊNCIA											
RESERVA DO R.P.P.S.											
DESPESAS (INTRA-ORÇAMENTÁRIAS) (II)											
TOTAIS INTRA-ORÇAMENTÁRIOS	1.550.500,00	181.807,70				181.807,70				181.807,70	

Emissão: 22/09/2017 07:30:15

Página 3 de 3

Homologado



Município de Água Clara

Diário Oficial

Criado pela Lei nº 834/2012, Alterado pela lei nº 868/2013 e Regulamentado pelo Decreto nº 07 de 23 de Janeiro de 2013.

Nº160/2017

ÁGUA CLARA – MS, SEXTA-FEIRA, 22 DE SETEMBRO DE 2017.

ANO I



MUNICÍPIO DE ÁGUA CLARA - MS
RELATÓRIO RESUMIDO DA EXECUÇÃO ORÇAMENTÁRIA
DEMONSTRATIVO DAS RECEITAS E DESPESAS COM MANUTENÇÃO E DESENVOLVIMENTO DO ENSINO - MED - CONSOLIDADO
ORÇAMENTOS FISCAL E DA SEGURIDADE SOCIAL
JANEIRO A AGOSTO DE 2017/BIMESTRE - JULHO/AGOSTO

RREO – Anexo 08 (LDB, Art. 72) - (Portaria 403/2016)

R\$1,00

RECEITA RESULTANTE DE IMPOSTOS (caput do art. 212 da Constituição)	Previsão Inicial	Previsão Atualizada (a)	Receitas Realizadas	
			Até o Bimestre (b)	% (c) = (b/a)x100
1 - RECEITAS DE IMPOSTOS	13.268.000,00	13.268.000,00	9.378.969,64	70,69%
1.1 - Receita Resultante do Imposto sobre a Propriedade Predial e Territorial Urbana - IPTU	440.000,00	440.000,00	512.816,32	116,55%
1.1.1 - Imposto sobre a Propriedade Predial e Territorial Urbana - IPTU	340.000,00	340.000,00	408.120,85	120,04%
1.1.2 - Multas, Juros de Mora, Dívida Ativa e Outros Encargos do IPTU	100.000,00	100.000,00	104.695,47	104,70%
1.2 - Receita Resultante do Imposto sobre Transmissão Inter Vivos - ITBI	4.507.000,00	4.507.000,00	993.748,63	22,05%
1.2.1 - Imposto sobre Transmissão Inter Vivos - ITBI	4.500.000,00	4.500.000,00	993.474,29	22,08%
1.2.2 - Multas, Juros de Mora, Dívida Ativa e Outros Encargos do ITBI	7.000,00	7.000,00	274,34	3,92%
1.3 - Receita Resultante do Imposto sobre Serviços de Qualquer Natureza - ISS	6.221.000,00	6.221.000,00	6.317.067,56	101,54%
1.3.1 - Imposto sobre Serviços de Qualquer Natureza - ISS	6.190.000,00	6.190.000,00	6.309.960,39	101,94%
1.3.2 - Multas, Juros de Mora, Dívida Ativa e Outros Encargos do ISS	31.000,00	31.000,00	7.107,17	22,93%
1.4 - Receita Resultante do Imposto de Renda Retido na Fonte - IRRF	2.100.000,00	2.100.000,00	1.555.337,13	74,06%
1.5 - Receita Resultante do Imposto Territorial Rural - ITR (CF, art. 153, §4º, inciso III)	0,00	0,00	0,00	
1.5.1 - Imposto sobre a Propriedade Territorial Rural - ITR	0,00	0,00	0,00	
1.5.2 - Multas, Juros de Mora, Dívida Ativa e Outros Encargos do ITR	0,00	0,00	0,00	
2 - RECEITAS DE TRANSFERÊNCIAS CONSTITUCIONAIS E LEGAIS	41.746.000,00	41.746.000,00	21.306.753,52	51,04%
2.1 - Cota-Parte FPM	13.000.000,00	13.000.000,00	9.230.351,74	71,00%
2.1.1 - Parcela referente à CF, art. 159, I, alínea b	13.000.000,00	13.000.000,00	9.230.351,74	71,00%
2.1.2 - Parcela referente à CF, art. 159, I, alínea d	0,00	0,00	0,00	
2.2 - Cota-Parte ICMS	21.000.000,00	21.000.000,00	9.655.400,41	45,98%
2.3 - ICMS-Desoneração - L.C. nº87/1996	61.000,00	61.000,00	31.799,92	52,13%
2.4 - Cota-Parte IPI-Exportação	185.000,00	185.000,00	80.936,81	43,75%
2.5 - Cota-Parte ITR	6.500.000,00	6.500.000,00	957.142,90	14,73%
2.6 - Cota-Parte IPVA	1.000.000,00	1.000.000,00	1.351.121,74	135,11%
2.7 - Cota-Parte IOF-Ouro	0,00	0,00	0,00	
3 - TOTAL DA RECEITA DE IMPOSTOS (1 + 2)	55.014.000,00	55.014.000,00	30.685.723,16	55,78%
Receitas Adicionais para Financiamento do Ensino	Previsão Inicial	Previsão Atualizada (a)	Receitas Realizadas Até o Bimestre (b)	% (c) = (b/a)x100
4 - RECEITA DA APLIC. FINANCEIRA DE OUTROS RECURSOS DE IMPOSTOS VINC. AO ENSINO	15.000,00	15.000,00	2.796,63	18,64%
5 - RECEITA DE TRANSFERÊNCIAS DO FNDE	871.500,00	871.500,00	571.728,14	65,60%
5.1 - Transferências do Salário-Educação	520.000,00	520.000,00	363.836,56	69,97%
5.2 - Transferências Diretas - PDDE				
5.3 - Transferências Diretas - PNAE	206.000,00	206.000,00	143.800,06	69,81%
5.4 - Transferências Diretas - FNATE	115.500,00	115.500,00	64.091,52	55,49%
5.5 - Outras Transferências do FNDE	30.000,00	30.000,00		
5.6 - Aplicação Financeira dos Recursos do FNDE				
6 - RECEITA DE TRANSFERÊNCIAS DE CONVÊNIOS	150.000,00	150.000,00	87.172,80	58,12%
6.1 - Transferência de Convênios	150.000,00	150.000,00	87.172,80	58,12%
6.2 - Aplicação Financeira dos Recursos de Convênios				
7 - RECEITA DE OPERAÇÕES DE CRÉDITO				
8 - OUTRAS RECEITAS PARA FINANCIAMENTO DO ENSINO	600.500,00	600.500,00	213.635,16	35,58%
9 - TOTAL DAS RECEITAS ADICIONAIS P/ FINANCIAMENTO DO ENSINO (4 + 5 + 6 + 7 + 8)	1.637.000,00	1.637.000,00	875.332,73	53,47%

Emissão: 22/09/2017 07:34:20

Page 1 de 4
Homiogado



Município de Água Clara

Diário Oficial

Criado pela Lei nº 834/2012, Alterado pela lei nº 868/2013 e Regulamentado pelo Decreto nº 07 de 23 de Janeiro de 2013.

Nº160/2017

ÁGUA CLARA – MS, SEXTA-FEIRA, 22 DE SETEMBRO DE 2017.

ANO I

	MUNICÍPIO DE ÁGUA CLARA - MS	R\$1,00
	RELATÓRIO RESUMIDO DA EXECUÇÃO ORÇAMENTÁRIA DEMONSTRATIVO DAS RECEITAS E DESPESAS COM MANUTENÇÃO E DESENVOLVIMENTO DO ENSINO - MED - CONSOLIDADO ORÇAMENTOS FISCAL E DA SEGURIDADE SOCIAL JANEIRO A AGOSTO DE 2017/BIMESTRE - JULHO/AGOSTO	

RREO – Anexo 08 (LDB, Art. 72) - (Portaria 403/2016)

Receitas do Fundeb	Previsão Inicial	Previsão Atualizada (a)	Receitas Realizadas	
			Até o Bimestre (b)	% (c) = (b/a)x100
			10 - RECEITAS DESTINADAS AO FUNDEB	8.349.200,00
10.1 - Cota-Parte FPM Destinada ao FUNDEB - (20% de 2.1.1)	2.600.000,00	2.600.000,00	1.730.626,88	66,56%
10.2 - Cota-Parte ICMS Destinada ao FUNDEB - (20% de 2.2)	4.200.000,00	4.200.000,00	1.931.079,90	45,98%
10.3 - ICMS-Desoneração Destinada ao FUNDEB - (20% de 2.3)	12.200,00	12.200,00	6.359,92	52,13%
10.4 - Cota-Parte IPI-Exportação Destinada ao FUNDEB - (20% de 2.4)	37.000,00	37.000,00		
10.5 - Cota-Parte ITR ou ITR Arrecadado Dest. ao FUNDEB - (20% de ((1.5 - 1.5.5) + 2.5))	1.300.000,00	1.300.000,00	190.882,40	14,68%
10.6 - Cota-Parte IPVA Destinada ao FUNDEB - (20% de 2.6)	200.000,00	200.000,00	270.224,34	135,11%
11 - RECEITAS RECEBIDAS DO FUNDEB	10.000.000,00	10.000.000,00	5.739.801,30	57,40%
11.1 - Transferências de Recursos do FUNDEB	9.955.000,00	9.955.000,00	5.722.316,25	57,48%
11.2 - Complementação da União ao FUNDEB				
11.3 - Receita de Aplicação Financeira dos Recursos do FUNDEB	45.000,00	45.000,00	17.485,05	38,86%
12 - RESULTADO LÍQUIDO DAS TRANSFERÊNCIAS DO FUNDEB (11.1 - 10)	1.605.800,00	1.605.800,00	1.593.142,81	99,21%

SE RESULTADO LÍQUIDO DA TRANSFERÊNCIA (12) > 0] = ACRÉSCIMO RESULTANTE DAS TRANSFERÊNCIAS DO FUNDEB
SE RESULTADO LÍQUIDO DA TRANSFERÊNCIA (12) < 0] = DECRÉSCIMO RESULTANTE DAS TRANSFERÊNCIAS DO FUNDEB

Despesas do Fundeb	Dotação Inicial	Dotação Atualizada (d)	Despesas Empenhadas		Despesas Liquidadas		INSCRITAS EM RESTOS A PAGAR NÃO PROCESSADOS* (i)	
			Até o Bimestre (e)	% (f) = (e/d) x 100	Até o Bimestre (g)	% (h) = (g/d) x 100		
			13 - PAGAMENTO DOS PROFISSIONAIS DO MAGISTERIO	7.525.000,00	7.035.000,00	6.202.948,12		88,17%
13.1 - Com Educação Infantil	1.570.000,00	1.490.000,00	1.329.128,85	89,20%	801.871,14	53,82%		
13.2 - Com Ensino Fundamental	5.955.000,00	5.545.000,00	4.873.820,27	87,90%	3.527.619,40	63,62%		
14 - OUTRAS DESPESAS	520.000,00	276.956,65	221.561,59	80,00%	192.760,40	69,60%		
14.1 - Com Educação Infantil	520.000,00	276.956,65	221.561,59	80,00%	192.760,40	69,60%		
14.2 - Com Ensino Fundamental								
15 - TOTAL DAS DESPESAS DO FUNDEB (13 + 14)	8.045.000,00	7.311.956,65	6.424.510,71	87,88%	4.522.250,94	61,85%	0,00	
DEDUÇÕES PARA FINS DE LIMITE DO FUNDEB							VALOR	
16- RESTOS A PAGAR INSCRITOS NO EXERCÍCIO SEM DISPONIBILIDADE FINANCEIRA DE RECURSOS DO FUNDEB								
16.1 - FUNDEB 60%								
16.2 - FUNDEB 40%								
17- DESPESAS CUSTEADAS COM O SUPERÁVIT FINANCEIRO, DO EXERCÍCIO ANTERIOR, DO FUNDEB								
17.1 - FUNDEB 60%								
17.2 - FUNDEB 40%								
18- TOTAL DAS DEDUÇÕES CONSIDERADAS PARA FINS DE LIMITE DO FUNDEB (16 + 17)								
INDICADORES DO FUNDEB							VALOR	
19- TOTAL DAS DESPESAS DO FUNDEB PARA FINS DE LIMITE (15 - 18)								4.522.250,94
19.1 - Mínimo de 60% do Fundeb na Remuneração do Magistério* ((13 - (16.1 + 17.1)) / 11) x 100 %								75,42%
19.2 - Mínimo de 40% em Despesa com MDE, que na Remuneração do Magistério ((14 - (16.2 + 17.2)) / 11) x 100 %								3,35%
19.3 - Máximo de 5% não Aplicado no Exercício (100 - (19.1 + 19.2)) %								21,21%

Emissão: 22/09/2017 07:34:20

Page 2 de 4
Homologado



Município de Água Clara

Diário Oficial

Criado pela Lei nº 834/2012, Alterado pela lei nº 868/2013 e Regulamentado pelo Decreto nº 07 de 23 de Janeiro de 2013.

Nº160/2017

ÁGUA CLARA – MS, SEXTA-FEIRA, 22 DE SETEMBRO DE 2017.

ANO I



MUNICÍPIO DE ÁGUA CLARA - MS
RELATÓRIO RESUMIDO DA EXECUÇÃO ORÇAMENTÁRIA
DEMONSTRATIVO DAS RECEITAS E DESPESAS COM MANUTENÇÃO E DESENVOLVIMENTO DO ENSINO - MED - CONSOLIDADO
ORÇAMENTOS FISCAL E DA SEGURIDADE SOCIAL
JANEIRO A AGOSTO DE 2017/BIMESTRE - JULHO/AGOSTO

RREO - Anexo 08 (LDB, Art. 72) - (Portaria 403/2016)

R\$1,00

CONTROLE DA UTILIZAÇÃO DE RECURSOS NO EXERCÍCIO SUBSEQUENTE		VALOR
20 - RECURSOS RECEBIDOS DO FUNDEB EM 2016 QUE NÃO FORAM UTILIZADOS		0,00
21 - DESPESAS CUSTEADAS COM O SALDO DO ITEM 20 ATÉ O 1º TRIMESTRE DE 2017*		0,00

Despesas com Ações Típicas de MDE	Dotação Inicial	Dotação Atualizada (d)	Despesas Empenhadas		Despesas Liquidadas		INSCRITAS EM RESTOS A PAGAR NÃO PROCESSADOS* (f)
			Até o Bimestre (e)	% (f) = (e/d) x 100	Até o Bimestre (g)	% (h) = (g/d) x 100	
22 - EDUCAÇÃO INFANTIL	2.570.000,00	3.065.000,00	2.733.894,30	89,20%	1.619.866,60	52,85%	
22.1 - Creche	1.570.000,00	1.490.000,00	1.329.128,85	89,20%	801.871,14	53,82%	
22.1.1 - Despesas Custeadas com Recursos do FUNDEB	1.570.000,00	1.490.000,00	1.329.128,85	89,20%	801.871,14	53,82%	
22.1.2 - Despesas Custeadas com Outros Recursos de Impostos				0,00%			
22.2 - Pré-Escola	1.000.000,00	1.575.000,00	1.404.765,45	89,19%	817.995,46	51,94%	
22.2.1 - Despesas Custeadas com Recursos do FUNDEB	1.000.000,00	1.575.000,00	1.404.765,45	89,19%	817.995,46	51,94%	
22.2.2 - Despesas Custeadas com Outros Recursos de Impostos				0,00%			
23 - ENSINO FUNDAMENTAL	16.626.610,00	16.727.566,60	14.918.069,19	89,18%	10.309.627,05	61,63%	
23.1 - Despesas Custeadas com Recursos do FUNDEB	7.950.000,00	7.211.956,65	6.040.350,82	83,75%	4.412.645,54	61,19%	
23.2 - Despesas Custeadas com Outros Recursos de Impostos	8.676.610,00	9.515.609,95	8.877.718,37	93,30%	5.896.981,51	61,97%	
24 - ENSINO MÉDIO				0,00%			
25 - ENSINO SUPERIOR	1.000.000,00	929.175,27	929.175,27	100,00%	768.743,89	82,73%	
26 - ENSINO PROFISSIONAL NÃO INTEGRADO AO ENSINO REGULAR				0,00%			
27 - OUTRAS	775.000,00	528.471,07	415.468,41	78,62%	352.128,41	66,63%	
28 - TOTAL DAS DESPESAS COM AÇÕES TÍPICAS DE MDE (22+23+24+25+26+27)	20.971.610,00	21.250.212,94	18.996.607,17	89,39%	13.050.365,95	61,41%	0,00

DEDUÇÕES CONSIDERADAS PARA FINS DE LIMITE CONSTITUCIONAL		VALOR
29- RESULTADO LIQUIDO DAS TRANSFERÊNCIAS DO FUNDEB = (12)		1.593.142,81
30- DESPESAS CUSTEADAS COM A COMPLEMENTAÇÃO DO FUNDEB NO EXERCÍCIO		0,00
31- RECEITA DE APLICAÇÃO FINANCEIRA DOS RECURSOS DO FUNDEB ATÉ O BIMESTRE = (50 h)		17.485,05
32- DESPESAS CUSTEADAS COM O SUPERÁVIT FINANCEIRO, DO EXERCÍCIO ANTERIOR, DO FUNDEB		0,00
33- DESPESAS CUSTEADAS COM O SUPERÁVIT FINANCEIRO, DO EXERCÍCIO ANTERIOR, DE OUTROS RECURSOS DE IMPOSTOS		0,00
34- RESTOS A PAGAR INSCRITOS NO EXERCÍCIO SEM DISPONIBILIDADE FINANCEIRA DE RECURSOS DE IMPOSTOS VINCULADOS AO ENSINO*		0,00
35- CANCELAMENTO, NO EXERCÍCIO, DE RESTOS A PAGAR INSCRITOS COM DISPONIBILIDADE FINANCEIRA DE RECURSOS DE IMPOSTOS VINCULADOS AO ENSINO = (46 g)		0,00
36- TOTAL DAS DEDUÇÕES CONSIDERADAS PARA FINS DE LIMITE CONSTITUCIONAL (29 + 30 + 31 + 32 + 33 + 34 + 35) #		1.610.627,86
37- TOTAL DAS DESPESAS PARA FINS DE LIMITE ((22 + 23) - (36)) #		10.318.365,79
38- MÍNIMO DE 25% DAS RECEITAS RESULTANTES DE IMPOSTOS EM MDES ((38) / (3) x 100) % #		33,63

OUTRAS INFORMAÇÕES PARA CONTROLE							
Outras Despesas Custeadas com Receitas Adicionais para Financiamento do Ensino	Dotação Inicial	Dotação Atualizada (d)	Despesas Empenhadas		Despesas Liquidadas		INSCRITAS EM RESTOS A PAGAR NÃO PROCESSADOS* (f)
			Até o Bimestre (e)	% (f) = (e/d) x 100	Até o Bimestre (g)	% (h) = (g/d) x 100	
39 - DESPESAS CUSTEADAS COM APLIC. FINAN. DE OUTROS RECURSOS DE IMP. VINC. AO ENSINO				0,00%		0,00%	
40 - DESPESAS CUSTEADAS COM A CONTRIBUIÇÃO SOCIAL DO SALÁRIO-EDUCAÇÃO				0,00%		0,00%	
41 - DESPESAS CUSTEADAS COM OPERAÇÕES DE CRÉDITO				0,00%		0,00%	
42 - DESPESAS CUSTEADAS COM OUTRAS RECEITAS PARA FINANCIAMENTO DO ENSINO	147.500,00	274.630,99	271.694,10	98,93%	70.757,16	25,76%	
43 - TOTAL DAS OUTRAS DESP. CUSTEADAS C/ RECEITAS ADIC. P/ FINAN. ENSINO (39+40+41+42)	147.500,00	274.630,99	271.694,10	98,93%	70.757,16	25,76%	
44 - TOTAL GERAL DAS DESPESAS COM MDE (28 + 43)	21.119.110,00	21.524.843,93	19.268.301,27	89,52%	13.121.123,11	60,96%	0,00

Emissão: 22/09/2017 07:34:20

Page 3 de 4
Homologado



Município de Água Clara

Diário Oficial

Criado pela Lei nº 834/2012, Alterado pela lei nº 868/2013 e Regulamentado pelo Decreto nº 07 de 23 de Janeiro de 2013.

Nº160/2017

ÁGUA CLARA – MS, SEXTA-FEIRA, 22 DE SETEMBRO DE 2017.

ANO I



MUNICÍPIO DE ÁGUA CLARA - MS
RELATÓRIO RESUMIDO DA EXECUÇÃO ORÇAMENTÁRIA
DEMONSTRATIVO DAS RECEITAS E DESPESAS COM MANUTENÇÃO E DESENVOLVIMENTO DO ENSINO - MED - CONSOLIDADO
ORÇAMENTOS FISCAL E DA SEGURIDADE SOCIAL
JANEIRO A AGOSTO DE 2017/BIMESTRE - JULHO/AGOSTO

RREO – Anexo 08 (LDB, Art. 72) - (Portaria 403/2016)

R\$1,00

RESTOS A PAGAR INSCRITOS COM DISPONIBILIDADE FINANCEIRA DE RECURSOS DE IMPOSTOS VINCULADOS AO ENSINO	SALDO ATÉ O BIMESTRE	CANCELADO EM 2017 (j)
45- RESTOS A PAGAR DE DESPESAS COM MDE	0,00	0,00
45.1- Executadas com Recursos de Impostos Vinculados ao Ensino	0,00	0,00
45.2 - Executadas com Recursos do FUNDEB	0,00	0,00
FLUXO FINANCEIRO DOS RECURSOS DO FUNDEB		VALOR
46- SALDO FINANCEIRO EM 31 DE DEZEMBRO DE 2016		378.439,95
47- (+) INGRESSO DE RECURSOS ATÉ O BIMESTRE		5.722.316,25
48- (-) PAGAMENTOS EFETUADOS ATÉ O BIMESTRE		0,00
48.1- Orçamento do Exercício		0,00
48.2- Restos a Pagar		0,00
49- (+) RECEITA DE APLICAÇÃO FINANCEIRA DOS RECURSOS ATÉ O BIMESTRE		17.485,05
50- (-) DISPONIBILIDADE FINANCEIRA ATÉ O BIMESTRE		6.118.241,25
51- (+) Ajustes		
51.1- Retenções		
51.2- Conciliação Bancária		
52- (=) SALDO FINANCEIRO CONCILIADO		6.118.241,25

Fonte: PREFEITURA MUNICIPAL DE AGUA CLARA MS

- 1 Limites mínimos anuais a serem cumpridos no encerramento do exercício.
- 2 Art. 2º, § 2º, Lei 11.494/2007: Até 5% dos recursos recebidos e contados dos Fundos, inclusive relativos à complementação da União recebidos nos termos do §1º do art. 6º desta Lei, poderão ser utilizados no 1º trimestre do exercício imediatamente subsequente, mediante abertura de crédito adicional.
- 3 Deputado artigo 1º da Lei 9.028
- 4 Os valores referentes à parcela dos Restos a Pagar inscritos sem disponibilidade financeira vinculada à educação deverão ser informados somente no RREO do último bimestre do exercício.
- 5 Limites mínimos anuais a serem cumpridos no encerramento do exercício, no âmbito de atuação prioritária, conforme LDB, art. 11, V.
- 6 Nos cinco primeiros bimestres do exercício o acompanhamento poderá ser feito com base na despesa empenhada ou na despesa liquidada. No último bimestre do exercício, o valor deverá corresponder ao total da despesa empenhada.
- 7 Esse coluna poderá ser representada somente no último bimestre.

Emissão: 22/09/2017 07:34:20

Page 4 de 4
Homologado



Município de Água Clara

Diário Oficial

Criado pela Lei nº 834/2012, Alterado pela lei nº 868/2013 e Regulamentado pelo Decreto nº 07 de 23 de Janeiro de 2013.

Nº160/2017

ÁGUA CLARA – MS, SEXTA-FEIRA, 22 DE SETEMBRO DE 2017.

ANO I

	MUNICÍPIO DE ÁGUA CLARA - MS
	RELATÓRIO RESUMIDO DA EXECUÇÃO ORÇAMENTÁRIA DEMONSTRATIVO DAS RECEITAS E DESPESAS COM AÇÕES E SERVIÇOS PÚBLICOS DE SAÚDE - CONSOLIDADO ORÇAMENTOS FISCAL E DA SEGURIDADE SOCIAL JANEIRO A AGOSTO DE 2017 - BIMESTRE JULHO/AGOSTO

RRRO – ANEXO 12 (LC 141/2012, art. 35) - Portaria 403/2016

R\$ 1,00

RECEITAS PARA APURAÇÃO DA APLICAÇÃO EM AÇÕES E SERVIÇOS PÚBLICOS DE SAÚDE	PREVISÃO INICIAL	PREVISÃO ATUALIZADA (a)	RECEITAS REALIZADAS	
			Até o Semestre (b)	% (b/a) x 100
RECEITA DE IMPOSTOS LÍQUIDA (I)	13.293.000,00	13.293.000,00	9.510.022,52	71,54%
Imposto Predial e Territorial Urbano - IPTU	340.000,00	340.000,00	487.457,15	143,37%
Imposto sobre Transmissão de Bens Intangíveis - ITBI	4.500.000,00	4.500.000,00	993.474,29	22,08%
Imposto sobre Serviços de Qualquer Natureza - ISS	6.190.000,00	6.190.000,00	6.309.960,39	101,94%
Imposto de Renda Retido na Fonte - IRRF	2.100.000,00	2.100.000,00	1.555.337,13	74,06%
Imposto Territorial Rural - ITR				
Multas, Juros de Mora e Outros Encargos dos Impostos	51.000,00	51.000,00	43.673,21	85,63%
Dívida Ativa dos Impostos	100.000,00	100.000,00	95.213,47	95,21%
Multas, Juros de Mora e Outros Encargos da Dívida Ativa	12.000,00	12.000,00	24.908,97	207,56%
RECEITA DE TRANSFERÊNCIAS CONSTITUCIONAIS E LEGAIS (II)	41.946.000,00	41.946.000,00	21.307.250,59	50,80%
Cota-Parte FPM	13.000.000,00	13.000.000,00	9.230.951,74	71,00%
Cota-Parte ITR	6.500.000,00	6.500.000,00	997.142,90	14,73%
Cota-Parte IPVA	1.000.000,00	1.000.000,00	1.351.121,74	135,11%
Cota-Parte ICMS	21.000.000,00	21.000.000,00	9.655.400,41	45,96%
Cota-Parte IP-Exportação	185.000,00	185.000,00	80.936,81	43,75%
Compensações Financeiras Provenientes de Impostos e Transferências Constitucionais	261.000,00	261.000,00	32.296,99	12,37%
Discriminação ICMS (LC 87/96)	51.000,00	51.000,00	31.799,92	62,35%
Outras	200.000,00	200.000,00	497,07	0,25%
TOTAL DAS RECEITAS PARA APURAÇÃO DA APLICAÇÃO EM AÇÕES E SERVIÇOS PÚBLICOS DE SAÚDE (III) = I + II	55.239.000,00	55.239.000,00	30.817.273,21	55,79%

RECEITAS ADICIONAIS PARA FINANCIAMENTO DA SAÚDE	PREVISÃO INICIAL	PREVISÃO ATUALIZADA (c)	RECEITAS REALIZADAS	
			Até o Semestre (d)	% (d/c) x 100
TRANSFERÊNCIA DE RECURSOS DO SISTEMA ÚNICO DE SAÚDE-SUS	3.294.280,00	3.294.280,00	1.947.628,19	59,13%
Provenientes da União	1.555.200,00	1.555.200,00	964.944,94	61,53%
Provenientes dos Estados	1.729.000,00	1.729.000,00	982.683,25	56,86%
Provenientes de Outros Municípios				
Outras Receitas do SUS				
TRANSFERÊNCIAS VOLUNTÁRIAS	165.960,00	165.960,00	87.172,80	52,53%
RECEITAS DE OPERAÇÕES DE CRÉDITO VINCULADAS À SAÚDE				
OUTRAS RECEITAS PARA FINANCIAMENTO DA SAÚDE	476.960,00	476.960,00	279.831,75	58,67%
TOTAL RECEITAS ADICIONAIS PARA FINANCIAMENTO DA SAÚDE	3.937.200,00	3.937.200,00	2.314.632,74	58,79%

DESPESAS COM SAÚDE (Por Grupo de Natureza da Despesa)	DOTAÇÃO INICIAL	DOTAÇÃO ATUALIZADA (e)	DESPESAS EMPENHADAS		DESPESAS LIQUIDADAS		Inscritas em Restos a Pagar não Processados 7
			Até o Bimestre (f)	% (f/e) x 100	Até o Bimestre (g)	% (g/e) x 100	
DESPESAS CORRENTES	15.468.230,00	15.297.965,00	15.378.388,39	89,51%	10.964.924,36	60,03%	
Pessoal e Encargos Sociais	11.934.900,00	11.631.925,25	11.143.496,17	95,80%	8.847.194,66	76,06%	
Juros e Encargos da Dívida							
Outras Despesas Correntes	6.833.330,00	6.666.039,75	5.234.892,22	78,53%	2.117.729,80	32,07%	
DESPESAS DE CAPITAL	328.500,00	496.775,00	366.009,43	71,38%	23.126,43	4,64%	
Investimentos							
Inversões Financeiras							
Amortização da Dívida							
TOTAL DAS DESPESAS COM SAÚDE (IV)	18.796.730,00	18.796.730,00	16.734.397,82	89,03%	11.008.052,75	58,56%	

Emissão: 22/09/2017 07:37:43

Page 1 de 3
Homologado



Município de Água Clara


Diário Oficial

Criado pela Lei nº 834/2012, Alterado pela lei nº 868/2013 e Regulamentado pelo Decreto nº 07 de 23 de Janeiro de 2013.

Nº160/2017

ÁGUA CLARA – MS, SEXTA-FEIRA, 22 DE SETEMBRO DE 2017.

ANO I

 <p>MUNICÍPIO DE ÁGUA CLARA - MS RELATÓRIO RESUMIDO DA EXECUÇÃO ORÇAMENTÁRIA DEMONSTRATIVO DAS RECEITAS E DESPESAS COM AÇÕES E SERVIÇOS PÚBLICOS DE SAÚDE - CONSOLIDADO ORÇAMENTOS FISCAL E DA SEGURIDADE SOCIAL JANEIRO A AGOSTO DE 2017 - BIMESTRE JULHO/AGOSTO</p>
--

RRRO – ANEXO 12 (LC 141/2012, art. 35) - Portaria 403/2016

R\$ 1,00

DESPESAS COM SAÚDE NÃO COMPUTADAS PARA FINS DE APURAÇÃO DO PERCENTUAL MÍNIMO	DOTAÇÃO INICIAL	DOTAÇÃO ATUALIZADA	DESPESAS EMPENHADAS		DESPESAS LIQUIDADAS		Inscritas em Restos a Pagar não Processados 7
			Até o Bimestre (h)	% (h/IVf) x 100	Até o Bimestre (i)	% (i/IVg) x 100	
DESPESAS COM INATIVOS E PENSIONISTAS							
DESPESA COM ASSISTÊNCIA À SAÚDE QUE NÃO ATENDE AO PRINCÍPIO DE ACESSO UNIVERSAL							
DESPESAS CUSTEADAS COM OUTROS RECURSOS	2.084.200,00	2.662.379,56	2.058.210,96	12,30%	954.309,09	8,67%	
Recursos de Transferência do Sistema Único de Saúde - SUS	2.084.200,00	2.662.379,56	2.058.210,96	12,30%	954.309,09	8,67%	
Recursos de Operações de Crédito							
Outros Recursos							
OUTRAS AÇÕES E SERVIÇOS NÃO COMPUTADOS							
RESTOS A PAGAR NÃO PROCESSADOS INSCRITOS INDEVIDAMENTE NO EXERCÍCIO SEM DISPONIBILIDADE FINANCEIRA ¹							
DESPESAS CUSTEADAS COM DISPONIBILIDADE DE CAIXA VINCULADA AOS RESTOS A PAGAR CANCELADOS ²							
DESPESAS CUSTEADAS COM RECURSOS VINCULADOS À PARCELA DO PERCENTUAL MÍNIMO QUE NÃO FOI APLICADA EM AÇÕES E SERVIÇOS DE SAÚDE EM EXERCÍCIOS ANTERIORES ³							
TOTAL DAS DESPESAS COM SAÚDE NÃO COMPUTADAS (V)	2.084.200,00	2.662.379,56	2.058.210,96	12,30%	954.309,09	8,67%	
TOTAL DAS DESPESAS COM AÇÕES E SERVIÇOS PÚBLICOS DE SAÚDE (VI) = (IV - V)	16.712.530,00	16.134.350,44	14.676.186,86		10.653.743,70		
PERCENTUAL DE APLICAÇÃO EM AÇÕES E SERVIÇOS PÚBLICOS DE SAÚDE SOBRE A RECEITA DE IMPOSTOS LÍQUIDA E TRANSFERÊNCIAS CONSTITUCIONAIS E LEGAIS (VII%) = (VI/h ou i) / IIIb x 100 ⁴ - LIMITE CONSTITUCIONAL - 15,00% ⁵						32,62%	
VALOR REFERENTE À DIFERENÇA ENTRE O VALOR EXECUTADO E O LIMITE MÍNIMO CONSTITUCIONAL [(VI/h ou i) - (15,00% IIIb) / 100]						5.451.152,72	
EXECUÇÃO DE RESTOS A PAGAR NÃO PROCESSADOS INSCRITOS COM DISPONIBILIDADE DE CAIXA	INSCRITOS	CANCELADOS/PRESCRITOS	PAGOS	A PAGAR	PARCELA CONSIDERADA NO LIMITE		
Inscritos em 2017							
Inscritos em 2016							
Inscritos em 2015							
Inscritos em 2014							
Inscritos em 2013							
Inscritos em Exercícios Anteriores ao de Referência - 2013							
Total							
CONTROLE DOS RESTOS A PAGAR CANCELADOS OU PRESCRITOS PARA FINS DE APLICAÇÃO DA DISPONIBILIDADE DE CAIXA CONFORME ARTIGO 24, § 1º e 2º	Saldo Inicial	Despesas Custeadas no exercício de referência (j)	Saldo Final (Não Aplicado)				
Restos a Pagar Cancelados ou Prescritos em 2017							
Restos a Pagar Cancelados ou Prescritos em 2016							
Restos a Pagar Cancelados ou Prescritos em 2015							
Restos a Pagar Cancelados ou Prescritos em 2014							
Restos a Pagar Cancelados ou Prescritos em 2013							
Restos a Pagar Cancelados ou Prescritos em Exercícios Anteriores ao de Referência - 2013							
Total(VIII)							

Emissão: 22/09/2017 07:37:43

Page 2 de 3
Homologado



Município de Água Clara


Diário Oficial

Criado pela Lei nº 834/2012, Alterado pela lei nº 868/2013 e Regulamentado pelo Decreto nº 07 de 23 de Janeiro de 2013.

Nº160/2017

ÁGUA CLARA – MS, SEXTA-FEIRA, 22 DE SETEMBRO DE 2017.

ANO I

	<p>MUNICÍPIO DE ÁGUA CLARA - MS RELATÓRIO RESUMIDO DA EXECUÇÃO ORÇAMENTÁRIA DEMONSTRATIVO DAS RECEITAS E DESPESAS COM AÇÕES E SERVIÇOS PÚBLICOS DE SAÚDE - CONSOLIDADO ORÇAMENTOS FISCAL E DA SEGURIDADE SOCIAL JANEIRO A AGOSTO DE 2017 - BIMESTRE JULHO/AGOSTO</p>
---	--

RRRO – ANEXO 12 (LC 141/2012, art. 35) - Portaria 403/2016

R\$ 1,00

CONTROLE DO VALOR REFERENTE AO PERCENTUAL MÍNIMO NÃO CUMPRIDO EM EXERCÍCIOS ANTERIORES PARA FINS DE APLICAÇÃO DOS RECURSOS VINCULADOS CONFORME ARTIGOS 25 E 26	LIMITE NÃO CUMPRIDO		
	Saldo Inicial	Despesas Custeadas no exercício de referência (k)	Saldo Final (Não Aplicado)
Diferença de limite não cumprido em 2016			
Diferença de limite não cumprido em 2015			
Diferença de limite não cumprido em 2014			
Diferença de limite não cumprido em 2013			
Diferença de limite não cumprido em 2012			
Diferença de limite não cumprido em Exercícios Anteriores ao de Referência - 2012			
Total(k)			

DESPESAS COM SAÚDE (Por Subfunção)	DOTAÇÃO INICIAL	DOTAÇÃO ATUALIZADA	DESPESAS EMPENHADAS		DESPESAS LIQUIDADAS		Inscritas em Restos a Pagar não Processados ⁷
			Até o Bimestre (l)	% (l/total l) x 100	Até o Bimestre (m)	% (m/total m) x 100	
Atenção Básica	15.842.530,00	15.928.880,80	14.500.328,53	86,66%	10.153.024,01	92,23%	
Assistência Hospitalar e Ambulatorial	1.772.700,00	1.494.260,20	1.250.852,13	7,53%	465.164,44	4,23%	
Suporte Profilático e Terapêutico							
Vigilância Sanitária	42.000,00	37.119,30					
Vigilância Epidemiológica	335.500,00	532.500,00	320.084,45	1,91%	186.392,51	1,89%	
Alimentação e Nutrição							
Outras Subfunções	804.000,00	804.000,00	653.134,71	3,90%	203.471,83	1,85%	
TOTAL	18.796.730,00	18.796.730,00	16.734.397,82	100,00%	11.008.052,79	100,00%	

FONTE: PREFEITURA MUNICIPAL DE AGUA CLARA MS

- 1 Essa linha apresentará valor somente no Relatório Resumido da Execução Orçamentária do último bimestre do exercício.
- 2 O valor apresentado na intercessão com a coluna "l" ou com a coluna "m" deverá ser o mesmo apresentado no "total j".
- 3 O valor apresentado na intercessão com a coluna "l" ou com a coluna "m" deverá ser o mesmo apresentado no "total k".
- 4 Limite anual mínimo a ser cumprido no encerramento do exercício. Deverá ser informado o limite estabelecido na Lei Orgânica do Município quando o percentual nela estabelecido for superior ao fixado na LC nº 141/2012.
- 5 Durante o exercício esse valor servirá para o monitoramento previsto no art. 23 da LC 141/2012.
- 6 Nos cinco primeiros bimestres do exercício o acompanhamento será feito com base na despesa liquidada. No último bimestre do exercício, o valor deverá corresponder ao total da despesa empenhada.
- 7 Essa coluna poderá ser apresentada somente no último bimestre.

Emissão: 22/09/2017 07:37:43

Page 3 de 3
Homologado